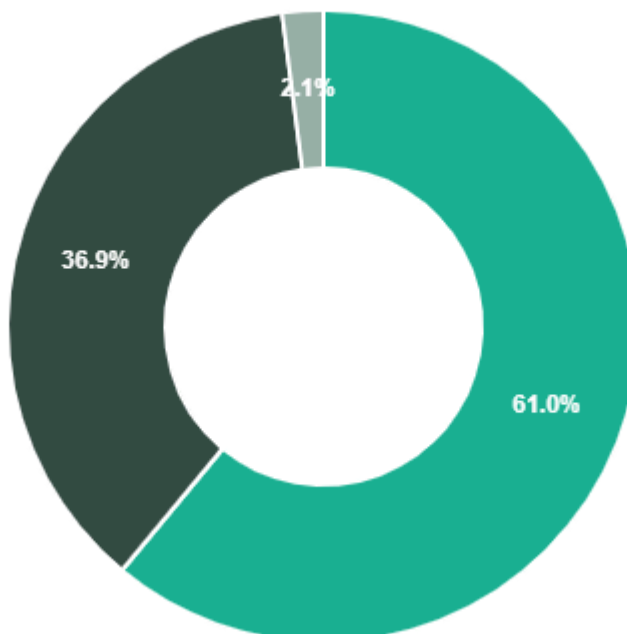


PESQUISA REALIZADA NOS DIAS 11 E 12 DE MAIO DE 2024
NÃO PODERÁ SER DIVULGADA DE ACORDO COM O ART. 33 DA LEI Nº 9.504 / 1997 § 3º.
TOTAL DA AMOSTRA

1) O(a) Sr.(a) APROVA ou NÃO APROVA a administração do atual GOVERNADOR RAFAEL FONTELES no estado do PIAUÍ? (ESTIMULADA)

Respondidas		Não respondidas		Total	
Nº	%	Nº	%	Total	%
282	100,0%	0	0,0%	282	100,0%

■ Aprova
 ■ Não sabe / não opina (espontânea)
 ■ Não aprova

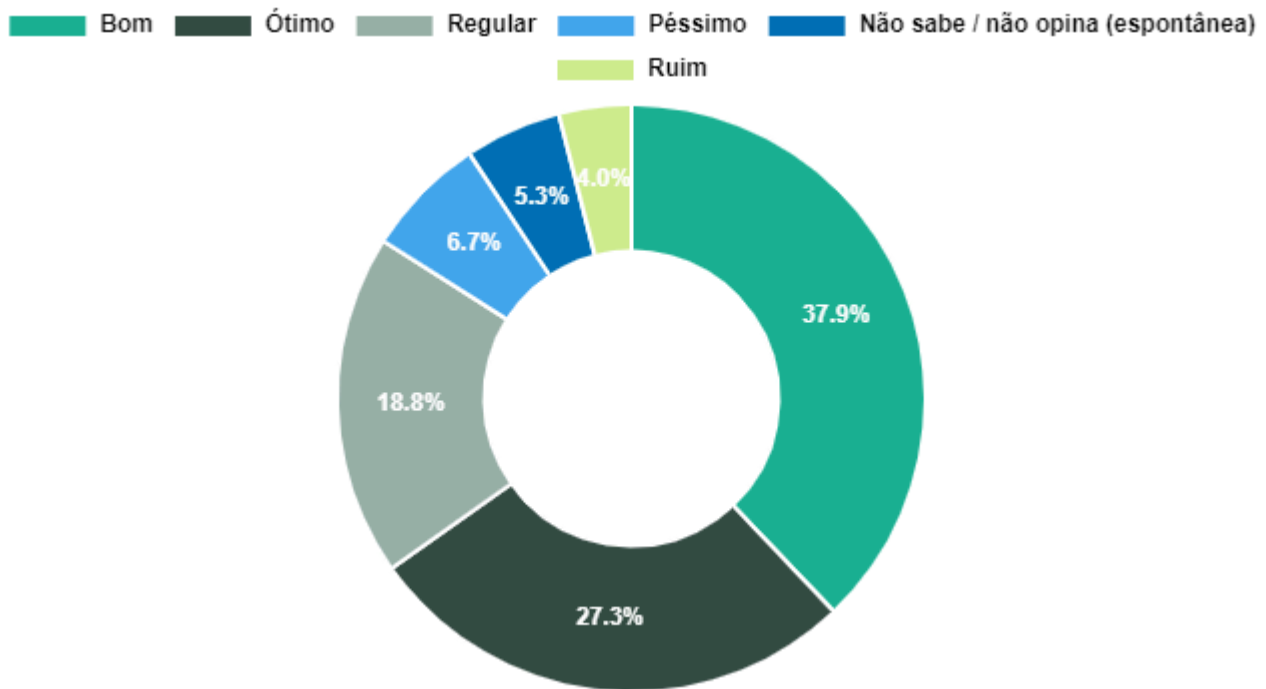


1) O(a) Sr.(a) APROVA ou NÃO APROVA a administração do atual GOVERNADOR RAFAEL FONTELES no estado do PIAUÍ? (ESTIMULADA)	Nº	%
Aprova	172	61,0%
Não sabe / não opina (espontânea)	104	36,9%
Não aprova	6	2,1%
Total	282	100,0%

PESQUISA REALIZADA NOS DIAS 11 E 12 DE MAIO DE 2024
NÃO PODERÁ SER DIVULGADA DE ACORDO COM O ART. 33 DA LEI Nº 9.504 / 1997 § 3º.
TOTAL DA AMOSTRA

2) Como o(a) Sr.(a) avalia a administração do atual PREFEITO SAULO TRAJANO no município de PASSAGEM FRANCA DO PIAUÍ? (ESTIMULADA)

Respondidas		Não respondidas		Total	
Nº	%	Nº	%	Total	%
282	100,0%	0	0,0%	282	100,0%



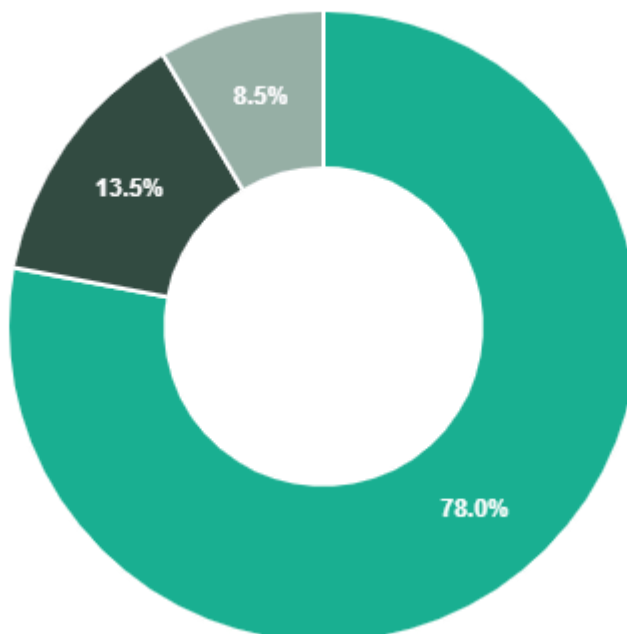
2) Como o(a) Sr.(a) avalia a administração do atual PREFEITO SAULO TRAJANO no município de PASSAGEM FRANCA DO PIAUÍ? (ESTIMULADA)	Nº	%
Bom	107	37,9%
Ótimo	77	27,3%
Regular	53	18,8%
Péssimo	19	6,7%
Não sabe / não opina (espontânea)	15	5,3%
Ruim	11	4,0%
Total	282	100,0%

**PESQUISA REALIZADA NOS DIAS 11 E 12 DE MAIO DE 2024
NÃO PODERÁ SER DIVULGADA DE ACORDO COM O ART. 33 DA LEI Nº 9.504 / 1997 § 3º.
TOTAL DA AMOSTRA**

3) O(a) Sr.(a) APROVA ou NÃO APROVA a administração do atual PREFEITO SAULO TRAJANO no município de PASSAGEM FRANCA DO PIAUÍ? (ESTIMULADA)

Respondidas		Não respondidas		Total	
Nº	%	Nº	%	Total	%
282	100,0%	0	0,0%	282	100,0%

■ Aprova
 ■ Não aprova
 ■ Não sabe / não opina (espontânea)



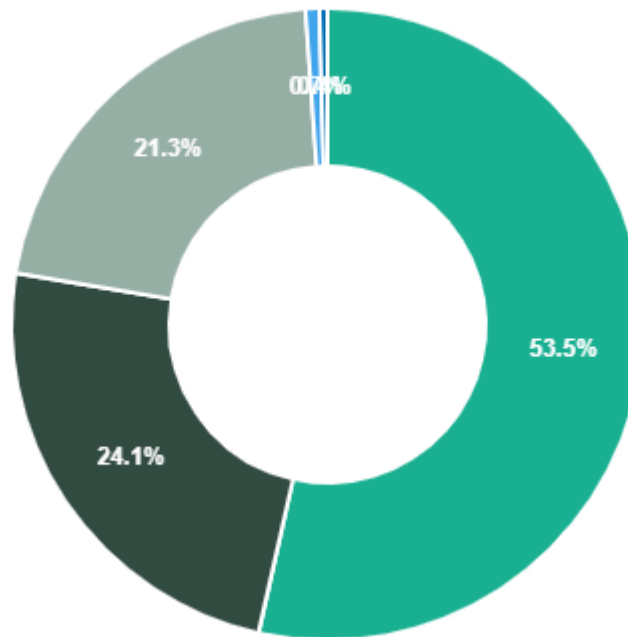
3) O(a) Sr.(a) APROVA ou NÃO APROVA a administração do atual PREFEITO SAULO TRAJANO no município de PASSAGEM FRANCA DO PIAUÍ? (ESTIMULADA)	Nº	%
Aprova	220	78,0%
Não aprova	38	13,5%
Não sabe / não opina (espontânea)	24	8,5%
Total	282	100,0%

**PESQUISA REALIZADA NOS DIAS 11 E 12 DE MAIO DE 2024
NÃO PODERÁ SER DIVULGADA DE ACORDO COM O ART. 33 DA LEI Nº 9.504 / 1997 § 3º.
TOTAL DA AMOSTRA**

4) Se a eleição fosse hoje, quem o(a) Sr.(a) gostaria de votar para PREFEITO(A) no município PASSAGEM FRANCA DO PIAUÍ? (ESPONTÂNEA)

Respondidas		Não respondidas		Total	
Nº	%	Nº	%	Total	%
282	100,0%	0	0,0%	282	100,0%

■ Saulo Trajano
 ■ Não sabe
 ■ Frede Farias
 ■ Nenhum
 ■ Saulo



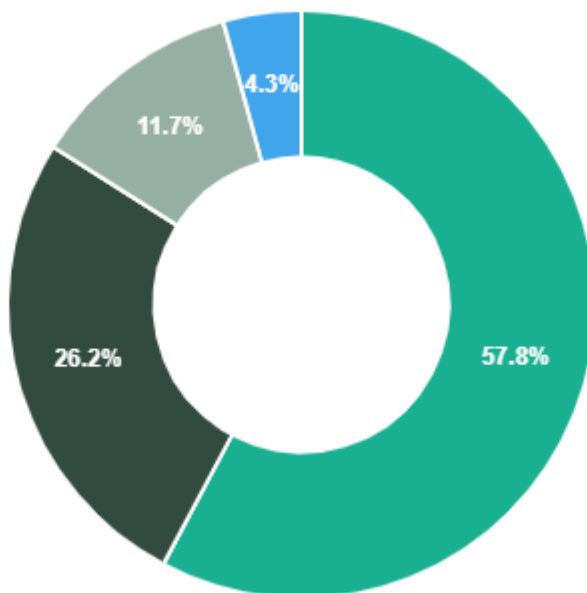
4) Se a eleição fosse hoje, quem o(a) Sr.(a) gostaria de votar para PREFEITO(A) no município PASSAGEM FRANCA DO PIAUÍ? (ESPONTÂNEA)		Nº	%
Saulo Trajano		151	53,5%
Não sabe		68	24,1%
Frede Farias		60	21,3%
Nenhum		2	0,7%
Saulo		1	0,4%
Total		282	100,0%

PESQUISA REALIZADA NOS DIAS 11 E 12 DE MAIO DE 2024
NÃO PODERÁ SER DIVULGADA DE ACORDO COM O ART. 33 DA LEI Nº 9.504 / 1997 § 3º.
TOTAL DA AMOSTRA

5) Se a eleição fosse hoje, e fossem estes os candidatos, quem o(a) Sr.(a) gostaria de votar para PREFEITO no município de PASSAGEM FRANCA DO PIAUÍ? (ESTIMULADA)

Respondidas		Não respondidas		Total	
Nº	%	Nº	%	Total	%
282	100,0%	0	0,0%	282	100,0%

■ Saulo Trajano
 ■ Frede Farias
 ■ Não sabe / não opina (espontânea)
■ Nenhum / nulo / branco (espontânea)



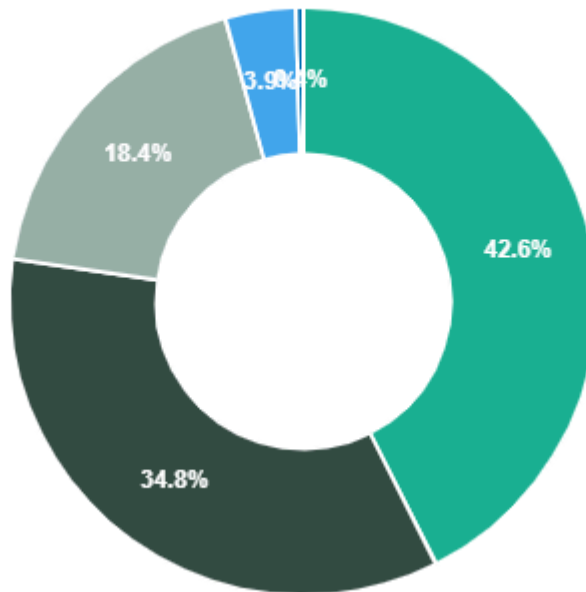
5) Se a eleição fosse hoje, e fossem estes os candidatos, quem o(a) Sr.(a) gostaria de votar para PREFEITO no município de PASSAGEM FRANCA DO PIAUÍ? (ESTIMULADA)	Nº	%
Saulo Trajano	163	57,8%
Frede Farias	74	26,2%
Não sabe / não opina (espontânea)	33	11,7%
Nenhum / nulo / branco (espontânea)	12	4,3%
Total	282	100,0%

PESQUISA REALIZADA NOS DIAS 11 E 12 DE MAIO DE 2024
NÃO PODERÁ SER DIVULGADA DE ACORDO COM O ART. 33 DA LEI Nº 9.504 / 1997 § 3º.
TOTAL DA AMOSTRA

6) Se a eleição fosse hoje, e fossem estes os candidatos, quem o(a) Sr.(a) NÃO VOTARIA DE JEITO NENHUM para PREFEITO no município de PASSAGEM FRANCA DO PIAUÍ? (ESTIMULADA)

Respondidas		Não respondidas		Total	
Nº	%	Nº	%	Total	%
282	100,0%	0	0,0%	282	100,0%

■ Frede Farias
 ■ Não rejeita ninguém (espontânea)
 ■ Saulo Trajano
■ Não sabe / não opina (espontânea)
 ■ Nenhum / nulo / branco (espontânea)



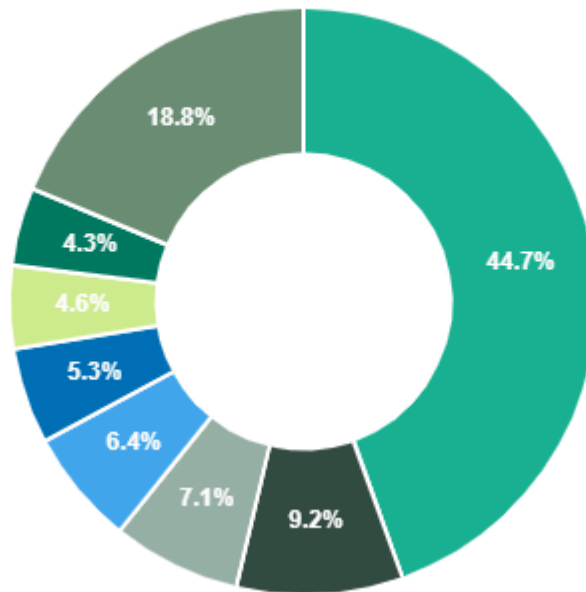
6) Se a eleição fosse hoje, e fossem estes os candidatos, quem o(a) Sr.(a) NÃO VOTARIA DE JEITO NENHUM para PREFEITO no município de PASSAGEM FRANCA DO PIAUÍ? (ESTIMULADA)	Nº	%
Frede Farias	120	42,6%
Não rejeita ninguém (espontânea)	98	34,8%
Saulo Trajano	52	18,4%
Não sabe / não opina (espontânea)	11	3,9%
Nenhum / nulo / branco (espontânea)	1	0,4%
Total	282	100,0%

PESQUISA REALIZADA NOS DIAS 11 E 12 DE MAIO DE 2024
NÃO PODERÁ SER DIVULGADA DE ACORDO COM O ART. 33 DA LEI Nº 9.504 / 1997 § 3º.
TOTAL DA AMOSTRA

7) Se a eleição fosse hoje, em quem o(a) Sr(a) gostaria de votar para VEREADOR no município de PASSAGEM FRANCA DO PIAUÍ? (ESPONTÂNEA)

Respondidas		Não respondidas		Total	
Nº	%	Nº	%	Total	%
282	100,0%	0	0,0%	282	100,0%

■ Não sabe
 ■ Daniel Melo
 ■ Edilberto
 ■ Danilo Damásio
 ■ Professora Cruz
■ Felipe Farias
 ■ Samuel
 ■ Demais opções



7) Se a eleição fosse hoje, em quem o(a) Sr(a) gostaria de votar para VEREADOR no município de PASSAGEM FRANCA DO PIAUÍ? (ESPONTÂNEA)	Nº	%
Não sabe	126	44,7%
Daniel Melo	26	9,2%
Edilberto	20	7,1%
Danilo Damásio	18	6,4%
Professora Cruz	15	5,3%
Felipe Farias	13	4,6%
Samuel	12	4,3%
Andin do Dó	8	2,8%
Cruzinha	7	2,5%
Evaldo	7	2,5%
Netão	6	2,1%
Abdias	4	1,4%
Serginho	4	1,4%

**PESQUISA REALIZADA NOS DIAS 11 E 12 DE MAIO DE 2024
NÃO PODERÁ SER DIVULGADA DE ACORDO COM O ART. 33 DA LEI Nº 9.504 / 1997 § 3º.
TOTAL DA AMOSTRA**

7) Se a eleição fosse hoje, em quem o(a) Sr(a) gostaria de votar para VEREADOR no município de PASSAGEM FRANCA DO PIAUÍ? (ESPONTÂNEA)	Nº	%
Vitória Regis	2	0,7%
Lorraine	2	0,7%
Vitória	1	0,4%
Antônio	1	0,4%
Nenhum	1	0,4%
Riba	1	0,4%
Tainara	1	0,4%
Luis Henrique	1	0,4%
Antônio de Barros	1	0,4%
Luiza	1	0,4%
Lidia	1	0,4%
Total	282	100,0%