

# INSTITUTO DATAMA(X)

**Pesquisa registrada no TRE/PI – Tribunal Regional Eleitoral, sob o número de registro: PI-05966/2022, e no TSE – Tribunal Superior Eleitoral, sob o número de registro: BR-06750/2022, podendo ser divulgada a partir do dia 09/08/2022, conforme resolução do TSE.**

# **INSTITUTO DATAMA(X)**

## **Instituto de Opinião Pública**

### **1- LOCAL E PERÍODO**

A pesquisa foi realizada pelo **Instituto DATAMA(X)** no dia 31 de Julho de 2022, no Município de Piracuruca, no Estado do Piauí.

### **2- AMOSTRA**

A amostra de 306 entrevistas foi distribuída nas Zonas Urbana, nos Bairros: Centro, Três Lagoas, Colibrí, Barroca, Fátima, Esplanada, Conjunto Gonçalo Magalhães, Aquidaban, Mutirão, Guarani, Baixa da Ema e Conjunto São Raimundo, e Rural, nas localidades: Catarina, Córrego dos Coutinhos, Cascudo, Cruz, Vamos Vendo(Assentamento Ecológico e Assentamento Alto Bonito), Mororó, Furamão e Morro da Areia, pôr cotas de sexo, idade, grau de instrução e renda em relação ao eleitorado do município, com margem de erro de 5,56% e nível de confiança de 95%, registrada no TRE/PI – Tribunal Regional Eleitoral do Piauí, sob o número de registro: **PI-05966/2022**, e no TSE – Tribunal Superior Eleitoral, sob o número de registro: **BR-06750/2022** podendo ser divulgada a partir do dia 09/08/2022, conforme resolução do TSE.

A seleção das unidades investigadas foi feita segundo procedimentos aleatórios e as entrevistas realizadas em domicílios residenciais, cujas quantidades foram distribuídas proporcionalmente ao eleitorado do município.

### **3- APURAÇÃO DOS DADOS**

Os dados foram tabulados em programa de microcomputador. E contém os resultados das questões formuladas com os devidos cruzamentos.

### **4- SISTEMA DE CONTROLE E VERIFICAÇÃO DA COLETA**

A conferência e fiscalização da coleta dos dados são feitas com base na grade de campo em todo material coletado.

**PESQUISA REALIZADA EM PIRACURUCA - PI  
GERAL**

**RESULTADO PARA O TOTAL DA AMOSTRA**

**REGISTRADA NO TRE / PI: PI-05966/2022, E NO TSE: BR-06750/2022**

**ESPONTÂNEA**

**Na sua opinião, quais os "Maiores Problemas" aqui em Piracuruca - PI? Cite 03. (ESPONTÂNEA)**

<b>RESPOSTAS</b>	<b>%</b>
Serviços de Saúde (Falta de Atendimento e Medicamentos)	20,27
Nenhum	11,49
Falta de Calçamento / Asfalto	10,36
Falta de Iluminação Pública	8,11
Falta de Limpeza Pública / Coleta Lixo	7,88
Falta de Segurança Pública (Violência, Assalto e Roubos)	6,53
Falta de Saneamento Básico (Galerias / Rede de Esgotos)	6,31
Desemprego	6,08
Carência de Reforma e Construção de Estradas	5,86
Carência no Abastecimento / Tratamento D'água	4,50
Carência de Hospital / Posto Saúde	3,38
Serviços de Educação (Falta de Professores e Material Escolar)	1,58
Falta Incentivos p/ Esporte e Lazer	1,35
NS / NO	1,13
Tudo	1,13
Falta de Energia	0,68
Carência de Quadra / Ginásio Poliesportivo	0,45
Má Administração	0,45
Poeira	0,23
Sinalização de Trânsito	0,23
Ponte no Cascudo	0,23
Alagamentos	0,23
Carência de Dentista	0,23
Mato nas Ruas	0,23
Falta de Faculdade	0,23
Carestia / Inflação	0,23
Carência de Praças / Parques e Jardins	0,23
Carência de Escola / Creche	0,23
Poluição Sonora	0,23

**PESQUISA REALIZADA EM PIRACURUCA - PI  
 GERAL**

**RESULTADO PARA O TOTAL DA AMOSTRA**

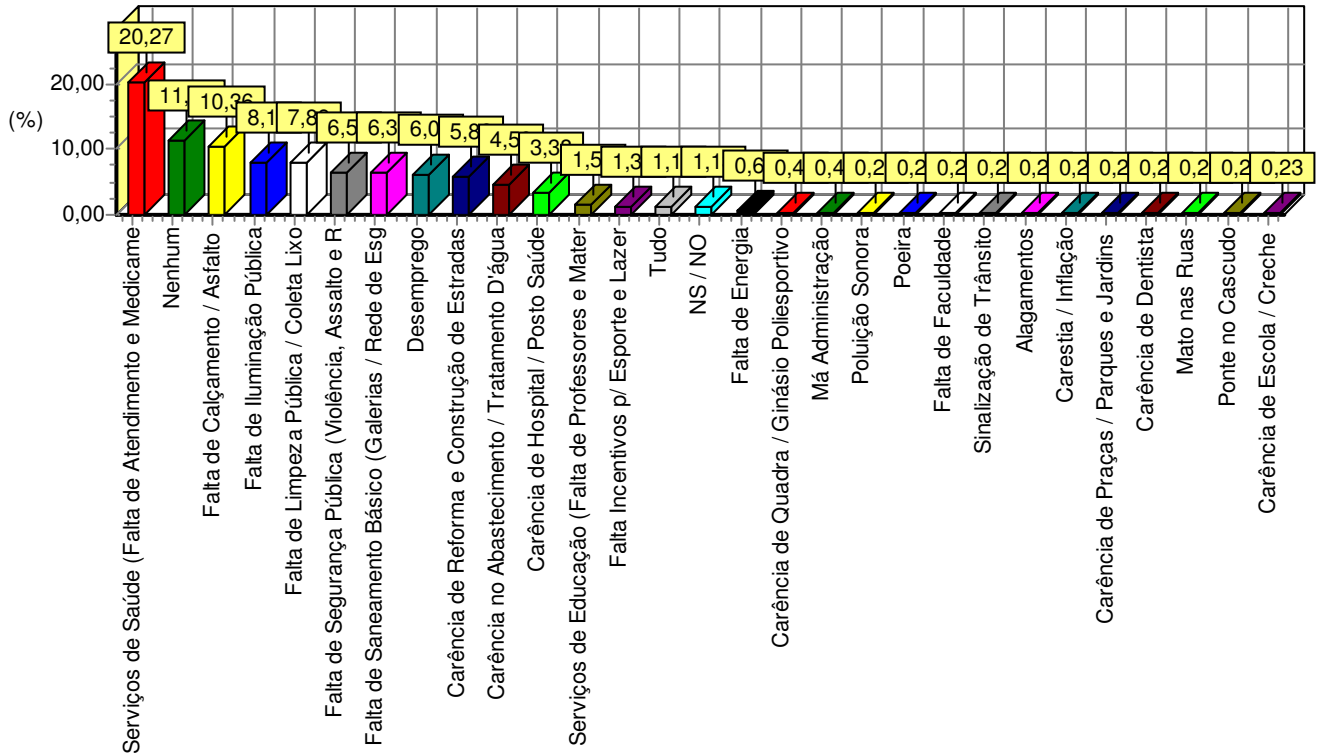
**REGISTRADA NO TRE / PI: PI-05966/2022, E NO TSE: BR-06750/2022**

**ESPONTÂNEA**

**Total**

100,00

Fonte: Instituto DataMa(x).



PESQUISA REALIZADA EM PIRACURUCA - PI  
GERAL

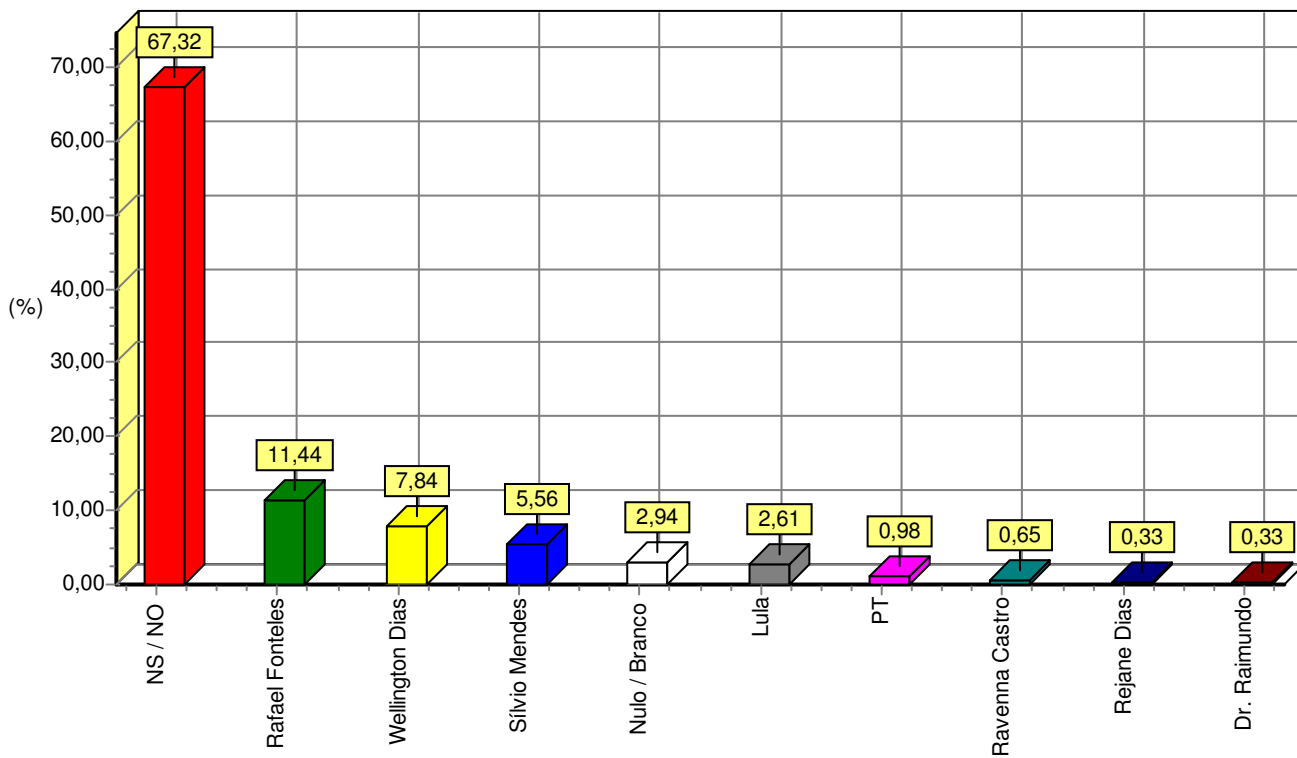
RESULTADO PARA O TOTAL DA AMOSTRA  
REGISTRADA NO TRE / PI: PI-05966/2022, E NO TSE: BR-06750/2022

ESPONTÂNEA

Se as eleições fossem hoje, em quem o(a) Sr(a) votaria para "Governador do Piauí"? (ESPONTÂNEA)

RESPOSTAS	%
NS / NO	67,32
Rafael Fonteles	11,44
Wellington Dias	7,84
Sívio Mendes	5,56
Nulo / Branco	2,94
Lula	2,61
PT	0,98
Ravenna Castro	0,65
Rejane Dias	0,33
Dr. Raimundo	0,33
<b>Total</b>	<b>100,00</b>

Fonte: Instituto DataMa(x).



PESQUISA REALIZADA EM PIRACURUCA - PI  
GERAL

RESULTADO PARA O TOTAL DA AMOSTRA

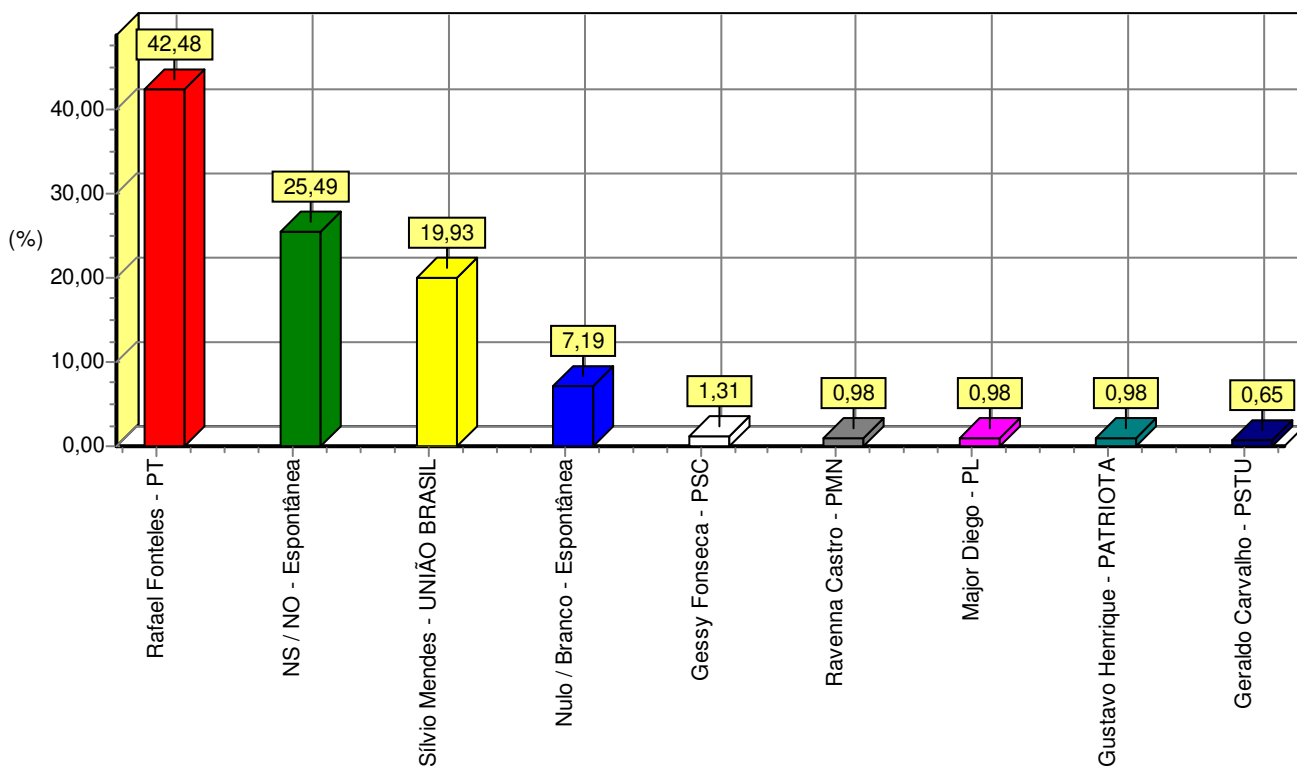
REGISTRADA NO TRE / PI: PI-05966/2022, E NO TSE: BR-06750/2022

ESTIMULADA

Se as eleições fossem hoje, e os candidatos fossem estes, em quem o(a) Sr(a) votaria para "Governador do Piauí"? (ESTIMULADA)

RESPOSTAS	%
Rafael Fonteles - PT	42,48
NS / NO - Espontânea	25,49
Sílvio Mendes - UNIÃO BRASIL	19,93
Nulo / Branco - Espontânea	7,19
Gessy Fonseca - PSC	1,31
Ravenna Castro - PMN	0,98
Gustavo Henrique - PATRIOTA	0,98
Major Diego - PL	0,98
Geraldo Carvalho - PSTU	0,65
<b>Total</b>	<b>100,00</b>

Fonte: Instituto DataMa(x).



PESQUISA REALIZADA EM PIRACURUCA - PI  
GERAL

RESULTADO PARA O TOTAL DA AMOSTRA

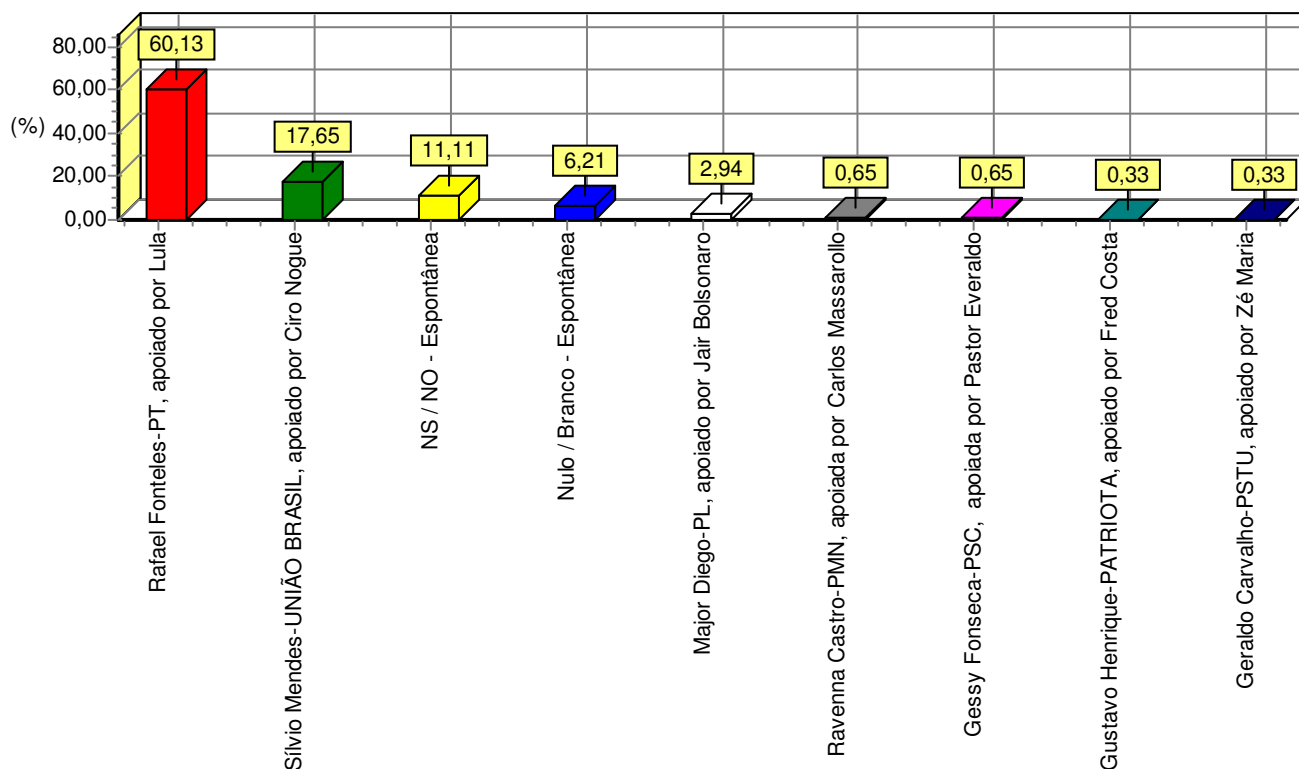
REGISTRADA NO TRE / PI: PI-05966/2022, E NO TSE: BR-06750/2022

ESTIMULADA

Se as eleições fossem hoje, e os cenários fossem estes, em quem o(a) Sr(a) votaria para "Governador do Piauí"? (ESTIMULADA)

RESPOSTAS	%
Rafael Fonteles-PT, apoiado por Lula	60,13
Sívio Mendes-UNIÃO BRASIL, apoiado por Ciro Nogueira	17,65
NS / NO - Espontânea	11,11
Nulo / Branco - Espontânea	6,21
Major Diego-PL, apoiado por Jair Bolsonaro	2,94
Gessy Fonseca-PSC, apoiada por Pastor Everaldo	0,65
Ravenna Castro-PMN, apoiada por Carlos Massarollo	0,65
Gustavo Henrique-PATRIOTA, apoiado por Fred Costa	0,33
Geraldo Carvalho-PSTU, apoiado por Zé Maria	0,33
<b>Total</b>	<b>100,00</b>

Fonte: Instituto DataMa(x).



PESQUISA REALIZADA EM PIRACURUCA - PI  
GERAL

RESULTADO PARA O TOTAL DA AMOSTRA

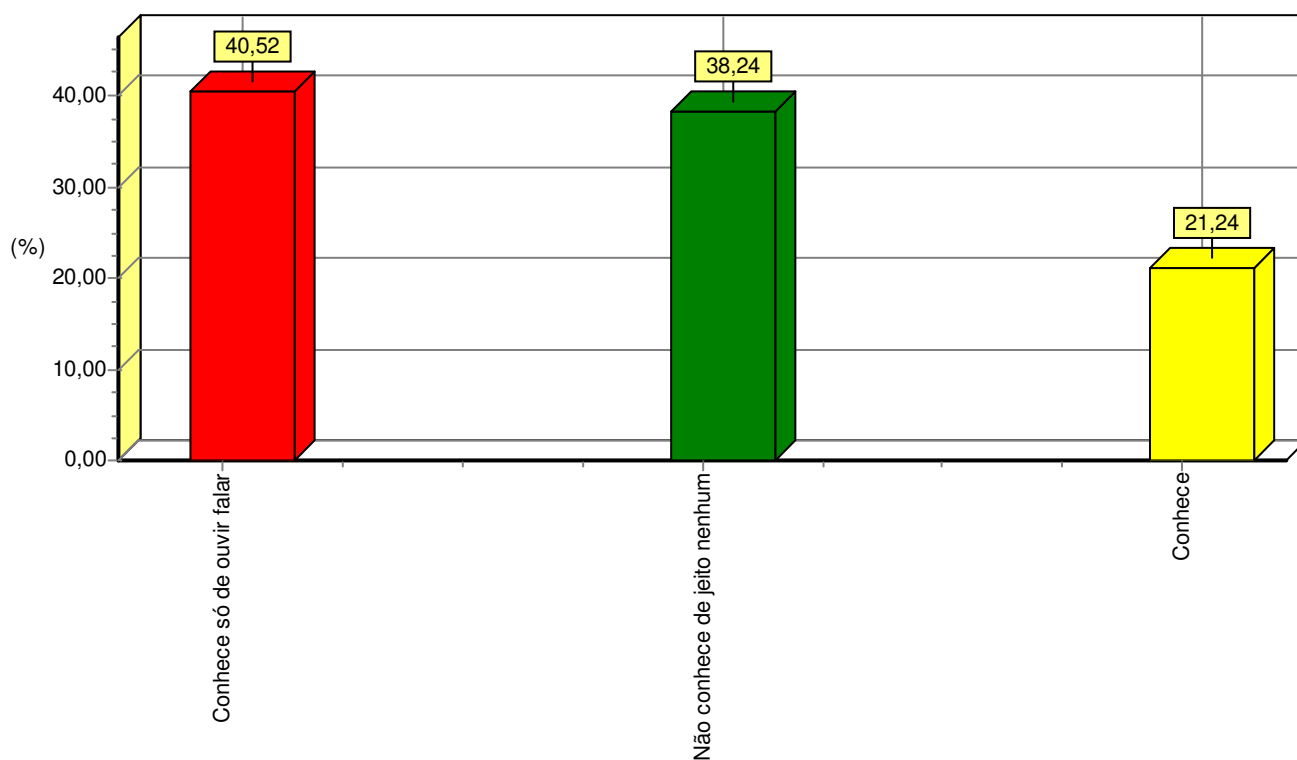
REGISTRADA NO TRE / PI: PI-05966/2022, E NO TSE: BR-06750/2022

ESTIMULADA

Sobre o Candidato a Governador Rafael Fonteles - PT, o(a) Sr(a) diria que: (ESTIMULADA)

RESPOSTAS	%
Conhece só de ouvir falar	40,52
Não conhece de jeito nenhum	38,24
Conhece	21,24
<b>Total</b>	<b>100,00</b>

Fonte: Instituto DataMa(x).





PESQUISA REALIZADA EM PIRACURUCA - PI  
GERAL

RESULTADO PARA O TOTAL DA AMOSTRA

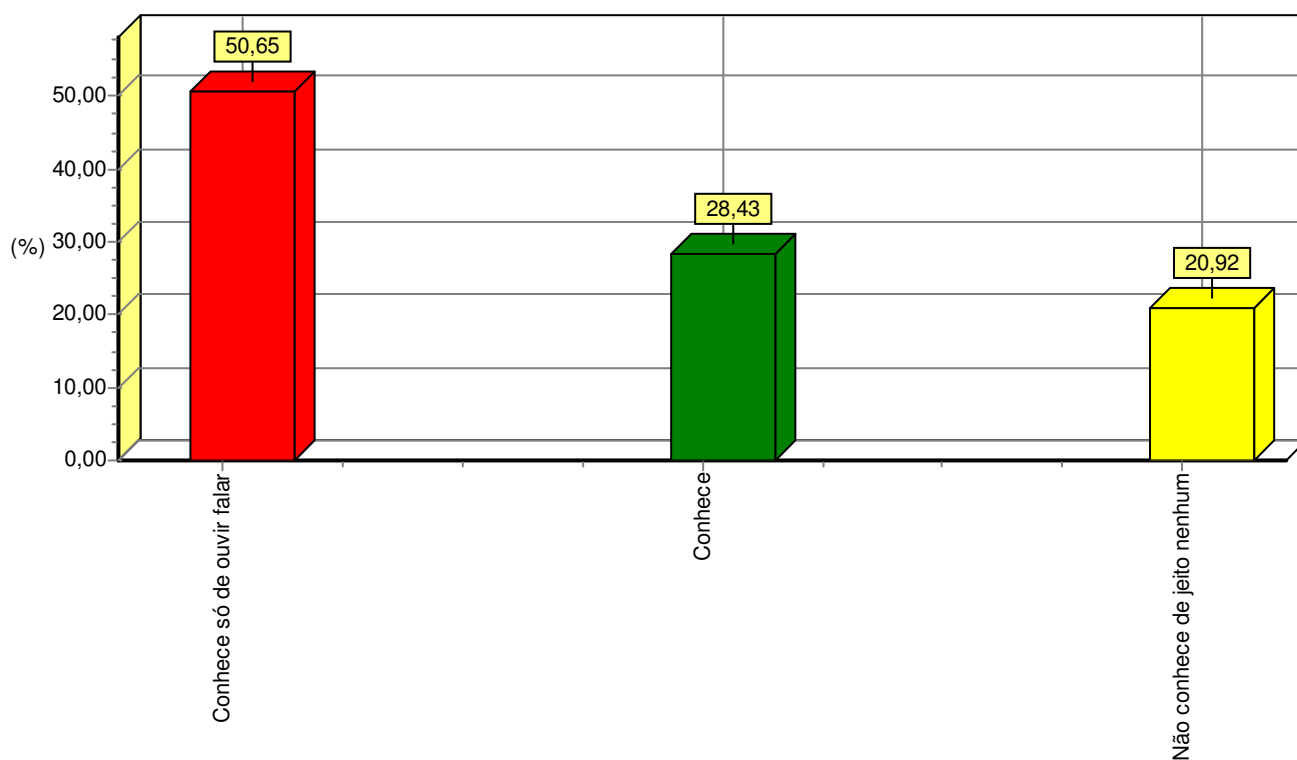
REGISTRADA NO TRE / PI: PI-05966/2022, E NO TSE: BR-06750/2022

ESTIMULADA

Sobre o Candidato a Governador Sílvio Mendes - UNIÃO BRASIL, o(a) Sr(a) diria que: (ESTIMULADA)

RESPOSTAS	%
Conhece só de ouvir falar	50,65
Conhece	28,43
Não conhece de jeito nenhum	20,92
<b>Total</b>	<b>100,00</b>

Fonte: Instituto DataMa(x).



PESQUISA REALIZADA EM PIRACURUCA - PI  
GERAL

RESULTADO PARA O TOTAL DA AMOSTRA

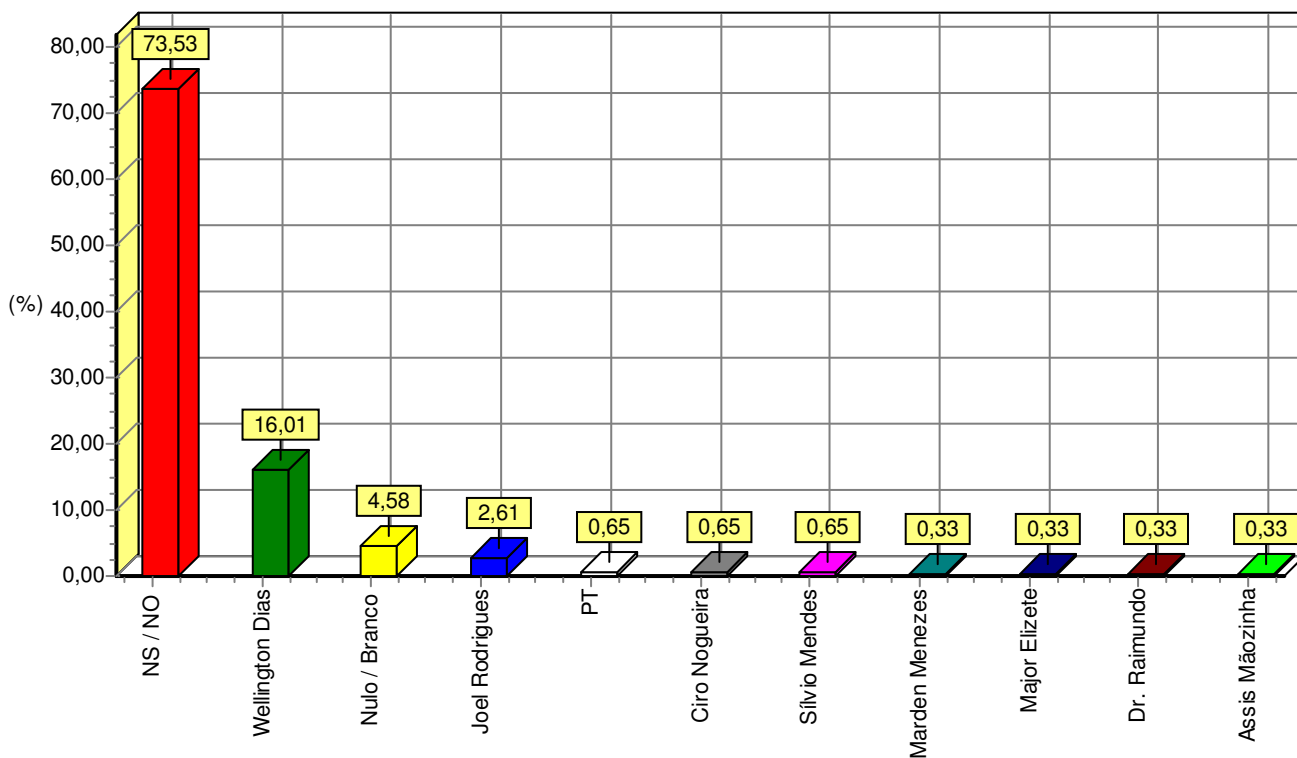
REGISTRADA NO TRE / PI: PI-05966/2022, E NO TSE: BR-06750/2022

ESPONTÂNEA

Se as eleições fossem hoje, em quem o(a) Sr(a) votaria para "Senador da República"?  
(ESPONTÂNEA)

RESPOSTAS	%
NS / NO	73,53
Wellington Dias	16,01
Nulo / Branco	4,58
Joel Rodrigues	2,61
PT	0,65
Ciro Nogueira	0,65
Sílvio Mendes	0,65
Marden Menezes	0,33
Major Elizete	0,33
Dr. Raimundo	0,33
Assis Mãozinha	0,33
<b>Total</b>	<b>100,00</b>

Fonte: Instituto DataMa(x).



PESQUISA REALIZADA EM PIRACURUCA - PI  
GERAL

RESULTADO PARA O TOTAL DA AMOSTRA

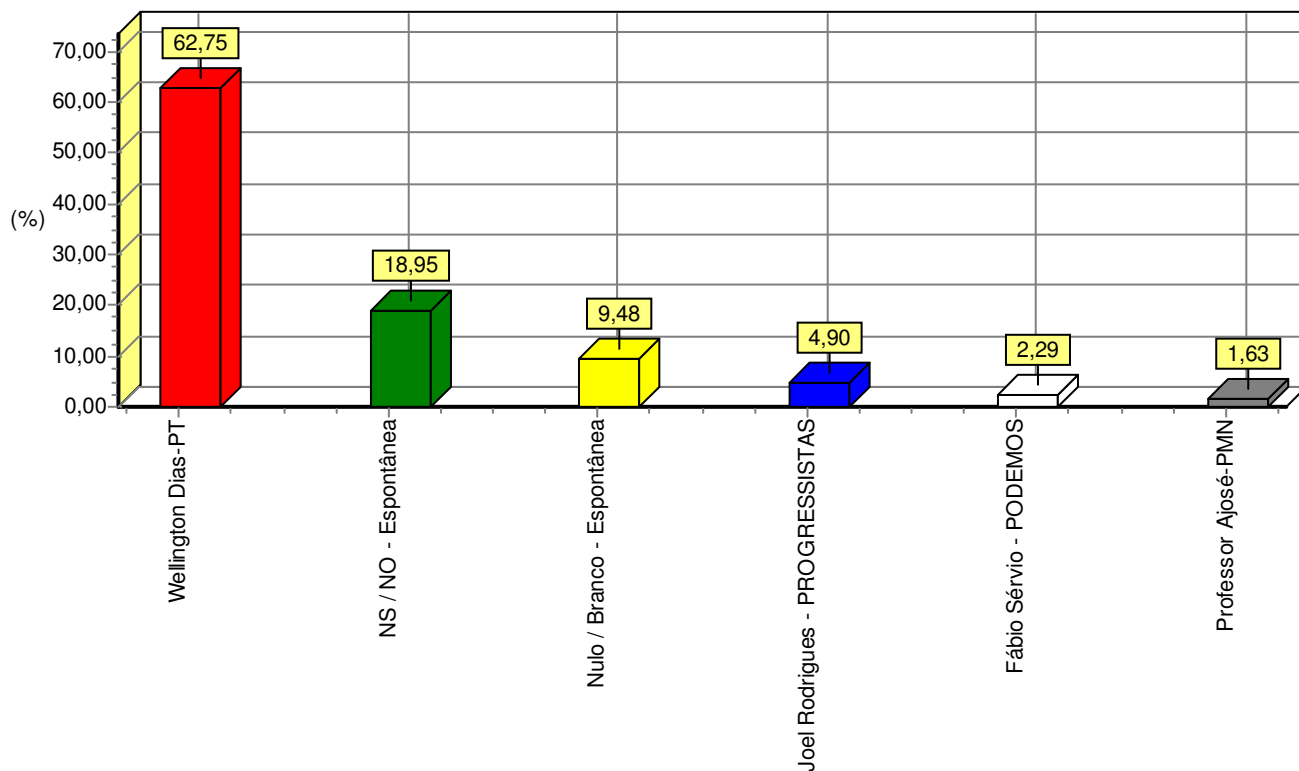
REGISTRADA NO TRE / PI: PI-05966/2022, E NO TSE: BR-06750/2022

ESTIMULADA

Se as eleições fossem hoje, e os candidatos fossem estes, em quem o(a) Sr(a) votaria para "Senador da República"? (ESTIMULADA)

RESPOSTAS	%
Wellington Dias-PT	62,75
NS / NO - Espontânea	18,95
Nulo / Branco - Espontânea	9,48
Joel Rodrigues - PROGRESSISTAS	4,90
Fábio Sérgio - PODEMOS	2,29
Professor Ajosé-PMN	1,63
<b>Total</b>	<b>100,00</b>

Fonte: Instituto DataMa(x).



PESQUISA REALIZADA EM PIRACURUCA - PI  
GERAL

RESULTADO PARA O TOTAL DA AMOSTRA

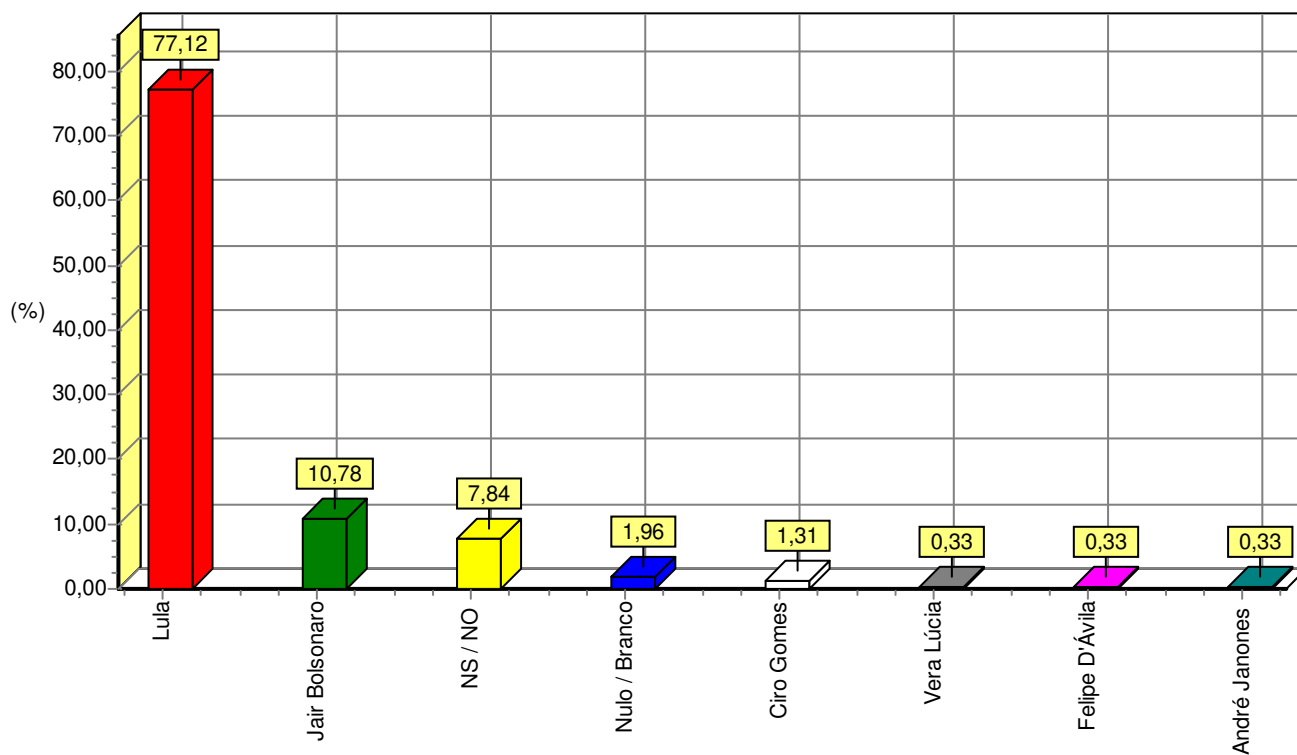
REGISTRADA NO TRE / PI: PI-05966/2022, E NO TSE: BR-06750/2022

ESPONTÂNEA

Se as eleições fossem hoje, em quem o(a) Sr(a) votaria para "Presidente da República"?  
(ESPONTÂNEA)

RESPOSTAS	%
Lula	77,12
Jair Bolsonaro	10,78
NS / NO	7,84
Nulo / Branco	1,96
Ciro Gomes	1,31
Felipe D'Ávila	0,33
Vera Lúcia	0,33
André Janones	0,33
<b>Total</b>	<b>100,00</b>

Fonte: Instituto DataMa(x).



PESQUISA REALIZADA EM PIRACURUCA - PI  
GERAL

RESULTADO PARA O TOTAL DA AMOSTRA

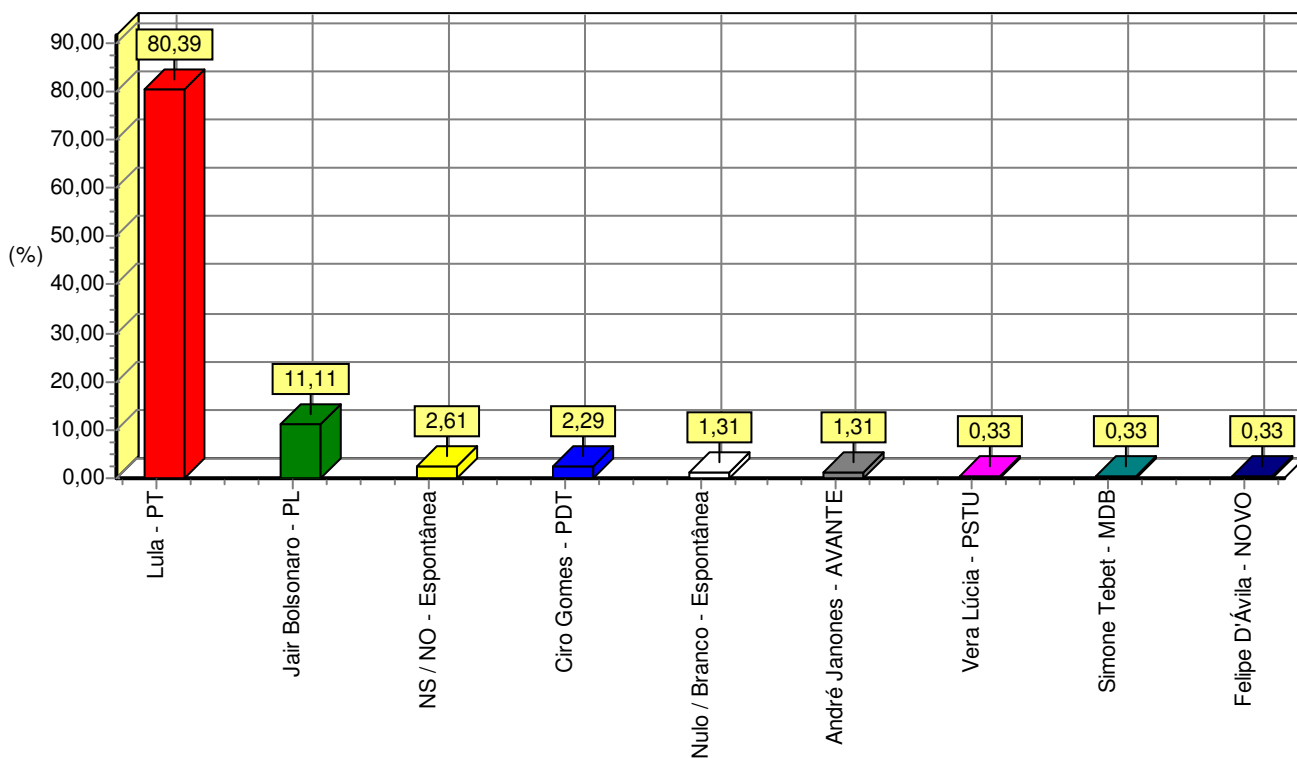
REGISTRADA NO TRE / PI: PI-05966/2022, E NO TSE: BR-06750/2022

ESTIMULADA

Se as eleições fossem hoje, e os candidatos fossem estes, em quem o(a) Sr(a) votaria para "Presidente da República"? (ESTIMULADA)

RESPOSTAS	%
Lula - PT	80,39
Jair Bolsonaro - PL	11,11
NS / NO - Espontânea	2,61
Ciro Gomes - PDT	2,29
Nulo / Branco - Espontânea	1,31
André Janones - AVANTE	1,31
Simone Tebet - MDB	0,33
Felipe D'Ávila - NOVO	0,33
Vera Lúcia - PSTU	0,33
<b>Total</b>	<b>100,00</b>

Fonte: Instituto DataMa(x).



PESQUISA REALIZADA EM PIRACURUCA - PI  
GERAL

RESULTADO PARA O TOTAL DA AMOSTRA  
REGISTRADA NO TRE / PI: PI-05966/2022, E NO TSE: BR-06750/2022

ESPONTÂNEA

Se as eleições fossem hoje, em quem o(a) Sr(a) votaria para "Deputado Federal"? (ESPONTÂNEA)

RESPOSTAS	%
NS / NO	87,25
Jadyel	2,94
Júlio César	1,96
Nulo / Branco	1,31
PT	0,65
Átila Lira	0,65
Rejane Dias	0,33
Robert Rios	0,33
Rubens Vieira	0,33
Thiago	0,33
Wellington Dias	0,33
Wilson Brandão	0,33
Wilson Martins	0,33
Socorro Marco	0,33
Ana Carvalho	0,33
Josias	0,33
Major Elizete	0,33
Jeová Alencar	0,33
Eduardo Lima	0,33
Coronel Viana	0,33
Ana Flávia Fidélis	0,33
Nonatinho	0,33

PESQUISA REALIZADA EM PIRACURUCA - PI  
GERAL

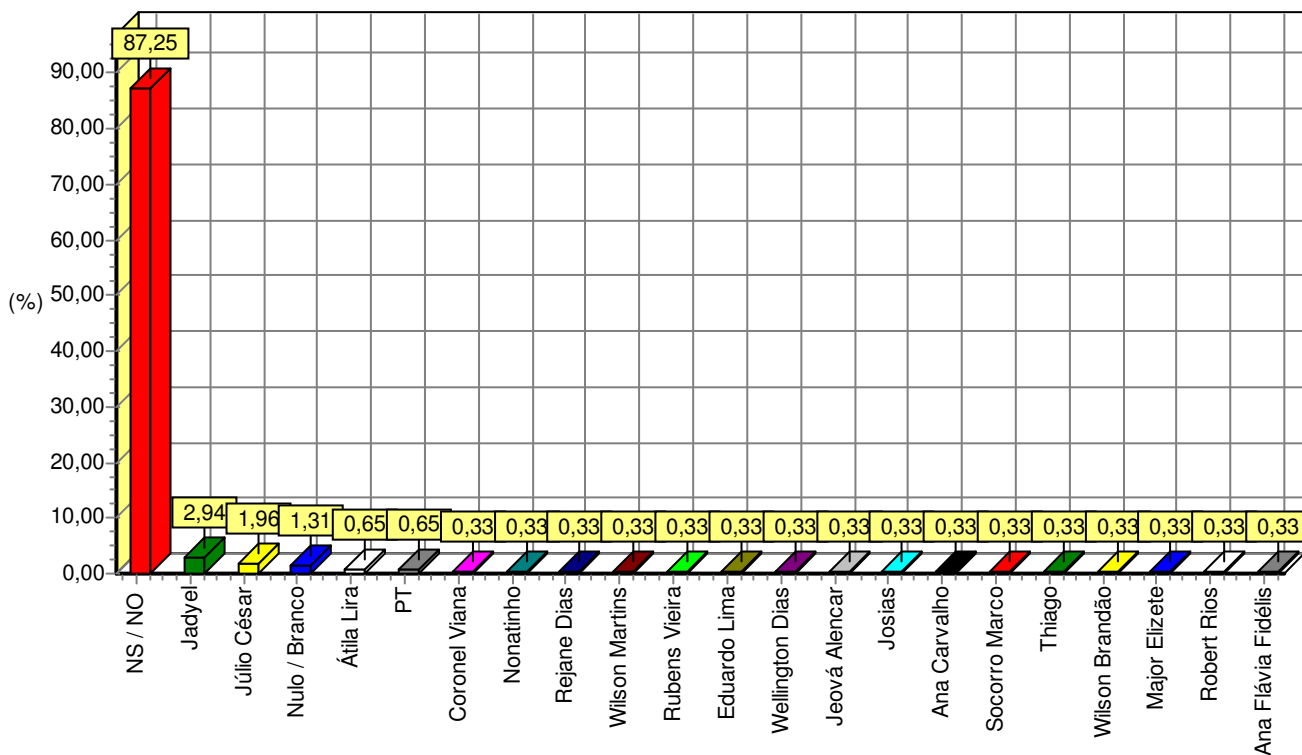
RESULTADO PARA O TOTAL DA AMOSTRA  
REGISTRADA NO TRE / PI: PI-05966/2022, E NO TSE: BR-06750/2022

ESPONTÂNEA

Total

100,00

Fonte: Instituto DataMa(x).



PESQUISA REALIZADA EM PIRACURUCA - PI  
GERAL

RESULTADO PARA O TOTAL DA AMOSTRA  
REGISTRADA NO TRE / PI: PI-05966/2022, E NO TSE: BR-06750/2022

ESPONTÂNEA

Se as eleições fossem hoje, em quem o(a) Sr(a) votaria para "Deputado Estadual"? (ESPONTÂNEA)

RESPOSTAS	%
NS / NO	88,89
Wilson Brandão	2,94
Nulo / Branco	1,63
Georgiano Neto	0,65
Rubens Vieira	0,65
Jadyel	0,65
Jeová Alencar	0,65
Major Elizete	0,65
PT	0,65
Marden Menezes	0,65
Sárvia	0,33
Major Oliveira	0,33
Iracema Portella	0,33
Demosteo Ribeiro	0,33
Eduardo Lima	0,33
Nonatinho	0,33



PESQUISA REALIZADA EM PIRACURUCA - PI  
GERAL

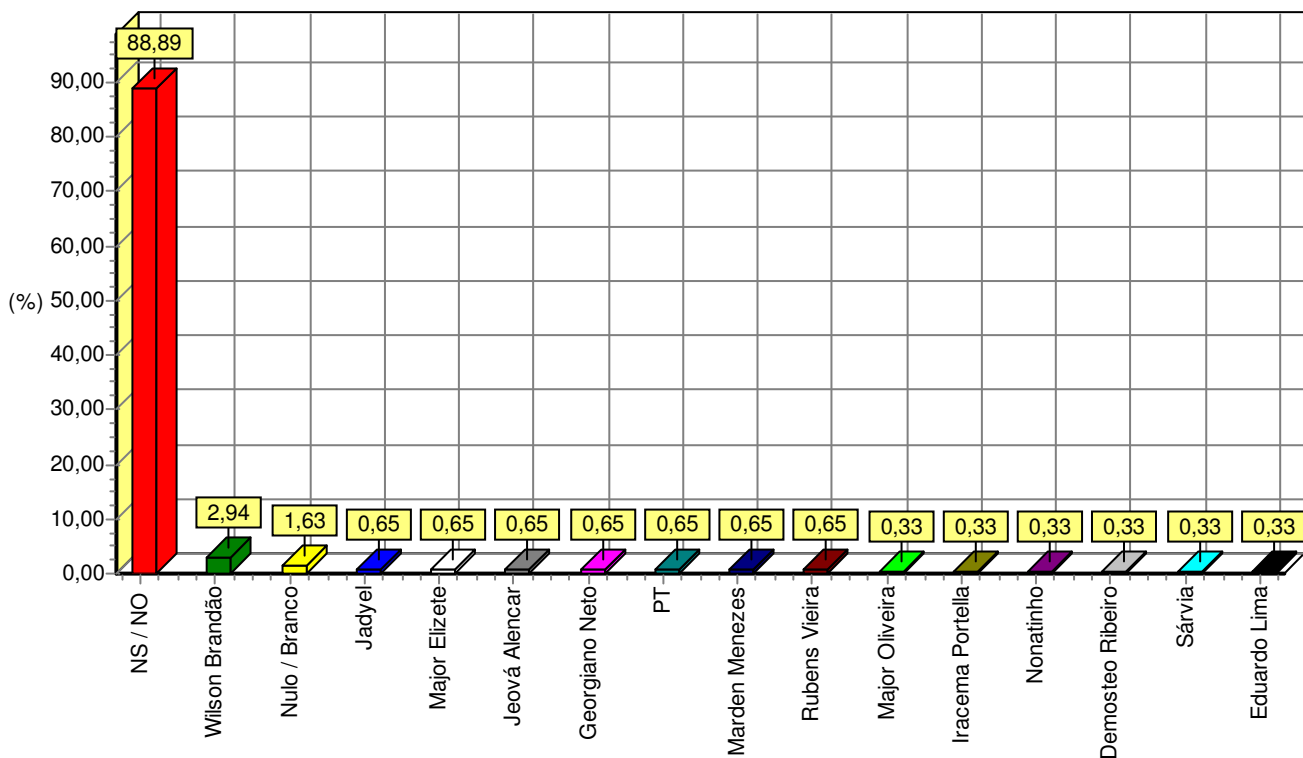
RESULTADO PARA O TOTAL DA AMOSTRA  
REGISTRADA NO TRE / PI: PI-05966/2022, E NO TSE: BR-06750/2022

ESPONTÂNEA

Total

100,00

Fonte: Instituto DataMa(x).



PESQUISA REALIZADA EM PIRACURUCA - PI  
GERAL

RESULTADO PARA O TOTAL DA AMOSTRA

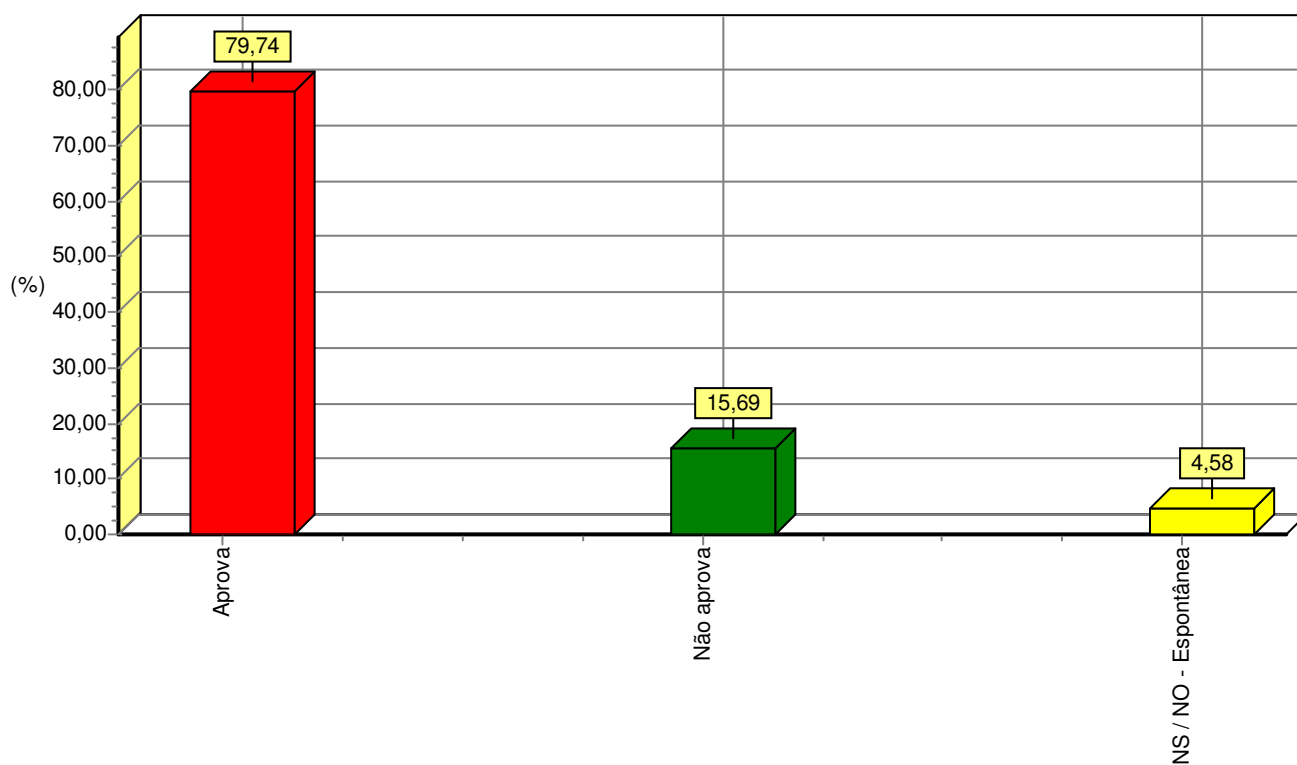
REGISTRADA NO TRE / PI: PI-05966/2022, E NO TSE: BR-06750/2022

ESTIMULADA

Na sua opinião, o(a) Sr(a) Aprova ou Não aprova a administração do “Prefeito de Piracuruca – PI” /  
Assis Mãozinha? (ESTIMULADA)

RESPOSTAS	%
Aprova	79,74
Não aprova	15,69
NS / NO - Espontânea	4,58
<b>Total</b>	<b>100,00</b>

Fonte: Instituto DataMa(x).



PESQUISA REALIZADA EM PIRACURUCA - PI  
GERAL

RESULTADO PARA O TOTAL DA AMOSTRA  
REGISTRADA NO TRE / PI: PI-05966/2022, E NO TSE: BR-06750/2022

ESPONTÂNEA

Na sua opinião, qual o(a) Vereador(a) mais atuante aqui em Piracuruca - PI? (ESPONTÂNEA)

RESPOSTAS	%
Nenhum	40,20
NS / NO	21,57
Sárvia	8,82
Pedro Lima	6,54
Júlio César	4,25
Nonatinho da Cerâmica	3,92
Cerqueira	2,94
Zé Batata	2,61
Torquata	2,29
Pastor Eudes	1,31
Neto	0,98
Pergentino	0,65
Manoel Filho	0,65
Aucides	0,65
Franquim	0,33
Dr. Raimundo	0,33
Pirró	0,33
Professor Idelson	0,33
Rondinely Melo	0,33
Socorro Marques	0,33
Adolfo Magalhães	0,33
Milton Melo	0,33

PESQUISA REALIZADA EM PIRACURUCA - PI  
GERAL

RESULTADO PARA O TOTAL DA AMOSTRA  
REGISTRADA NO TRE / PI: PI-05966/2022, E NO TSE: BR-06750/2022

ESPONTÂNEA

Total

100,00

Fonte: Instituto DataMa(x).

