

# INSTITUTO DATAMA(X)

**Pesquisa registrada no TRE/PI – Tribunal Regional Eleitoral, sob o número de registro: PI-00808/2022, e no TSE – Tribunal Superior Eleitoral, sob o número de registro: BR-02141/2022, podendo ser divulgada a partir do dia 09/08/2022, conforme resolução do TSE.**

# **INSTITUTO DATAMA(X)**

## **Instituto de Opinião Pública**

### **1- LOCAL E PERÍODO**

A pesquisa foi realizada pelo **Instituto DATAMA(X)** no período de 24 a 25 de Julho de 2022, no Município de Luzilândia, no Estado do Piauí.

### **2- AMOSTRA**

A amostra de 362 entrevistas foi distribuída nas Zonas Urbana, nos Bairros: Centro, Novo Oriente, Coroa / Cajueirão, Bela Vista, Palmares, Novo Tempo, Residencial São Domingos, Morro Macaco, Guabiraba, Caixa D'Água, Igarapé, Matadouro, Avenida Porto Alegre, Itararé e Bairro São Domingos, e Rural, nas localidades: DNOCS, Capim Grosso, Bom Lugar, Candeeiro, Promorar, Malhada dos Teles, Irapuá, Noventa, Trinta, Oitenta e sete, pôr cotas de sexo, idade, grau de instrução e renda em relação ao eleitorado do município, com margem de erro de 5,10% e nível de confiança de 95%, registrada no TRE/PI – Tribunal Regional Eleitoral do Piauí, sob o número de registro: **PI-00808/2022**, e no TSE - Tribunal Superior Eleitoral, sob o número de registro: **BR-02141/2022** podendo ser divulgada a partir do dia 09/08/2022, conforme resolução do TSE.

A seleção das unidades investigadas foi feita segundo procedimentos aleatórios e as entrevistas realizadas em domicílios residenciais, cujas quantidades foram distribuídas proporcionalmente ao eleitorado do município.

### **3- APURAÇÃO DOS DADOS**

Os dados foram tabulados em programa de microcomputador. E contém os resultados das questões formuladas com os devidos cruzamentos.

### **4- SISTEMA DE CONTROLE E VERIFICAÇÃO DA COLETA**

A conferência e fiscalização da coleta dos dados são feitas com base na grade de campo em todo material coletado.

PESQUISA REALIZADA EM LUZILÂNDIA - PI  
GERAL

RESULTADO PARA O TOTAL DA AMOSTRA

REGISTRADA NO TRE / PI: PI-00808/2022, E NO TSE: BR-02141/2022

ESPONTÂNEA

Na sua opinião, quais os "Maiores Problemas" aqui em Luzilândia - PI? Cite 03. (ESPONTÂNEA)

RESPOSTAS	%
Carência no Abastecimento / Tratamento D'água	16,80
Nenhum	12,96
Falta de Calçamento / Asfalto	11,94
Desemprego	9,72
Serviços de Saúde (Falta de Atendimento e Medicamentos)	9,31
Falta de Segurança Pública (Violência, Assalto e Roubos)	9,31
Falta de Saneamento Básico (Galerias / Rede de Esgotos)	4,25
NS / NO	3,64
Serviços de Educação (Falta de Professores e Material Escolar)	3,04
Carência de Reforma e Construção de Estradas	2,83
Carência de Hospital / Posto Saúde	2,83
Falta de Limpeza Pública / Coleta Lixo	2,02
Falta Incentivos p/ Esporte e Lazer	1,82
Falta de Iluminação Pública	1,82
Sinalização de Trânsito	1,01
Má Administração	1,01
Carência de Escola / Creche	0,81
Falta de Energia	0,61
Falta de Transporte Público	0,40
Carência de Agências Bancárias	0,40
Animais nas Ruas	0,40
Carência de Quadra / Ginásio Poliesportivo	0,40
Academia Pública	0,20
Zonas de Risco	0,20
Tudo	0,20
Falta de Universidade	0,20
Queimadas	0,20
Falta de Comércio	0,20
Carência de Dentistas	0,20
Carência de Praças / Parques e Jardins	0,20
Infraestrutura	0,20
Fome / Miséria	0,20
Carestia / Inflação	0,20
Cultura	0,20
Cais	0,20

**PESQUISA REALIZADA EM LUZILÂNDIA - PI  
 GERAL**

**RESULTADO PARA O TOTAL DA AMOSTRA**

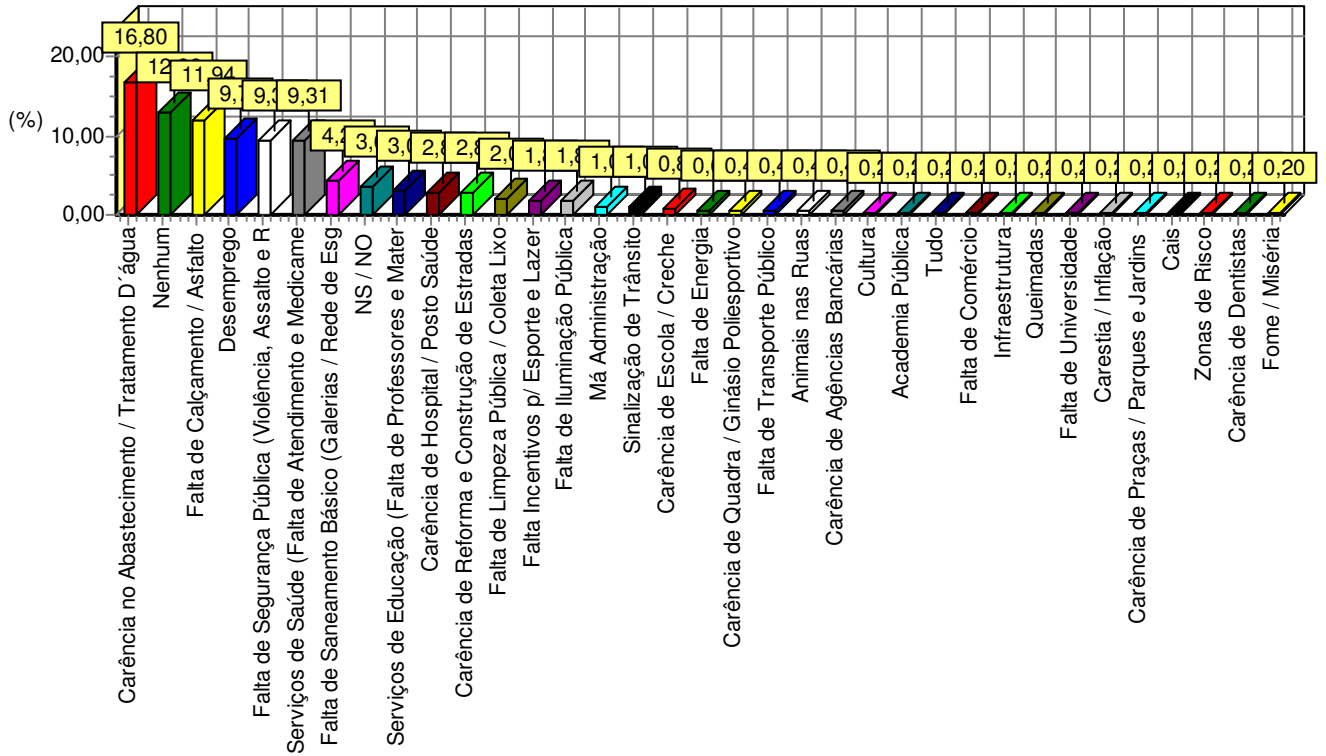
**REGISTRADA NO TRE / PI: PI-00808/2022, E NO TSE: BR-02141/2022**

**ESPONTÂNEA**

**Total**

100,00

Fonte: Instituto DataMa(x).



PESQUISA REALIZADA EM LUZILÂNDIA - PI  
GERAL

RESULTADO PARA O TOTAL DA AMOSTRA  
REGISTRADA NO TRE / PI: PI-00808/2022, E NO TSE: BR-02141/2022

ESPONTÂNEA

Se as eleições fossem hoje, em quem o(a) Sr(a) votaria para "Governador do Piauí"? (ESPONTÂNEA)

RESPOSTAS	%
NS / NO	56,35
Rafael Fonteles	24,59
Sílvio Mendes	9,39
Wellington Dias	3,31
Nulo / Branco	1,66
Janaína Marques	1,66
PT	1,10
Fernanda Marques	0,55
Ciro Nogueira	0,28
Regina Sousa	0,28
Ronaldo Gomes	0,28
Apoiado pela Janaína Marques	0,28
Apoiado pela Fernanda	0,28

PESQUISA REALIZADA EM LUZILÂNDIA - PI  
GERAL

RESULTADO PARA O TOTAL DA AMOSTRA

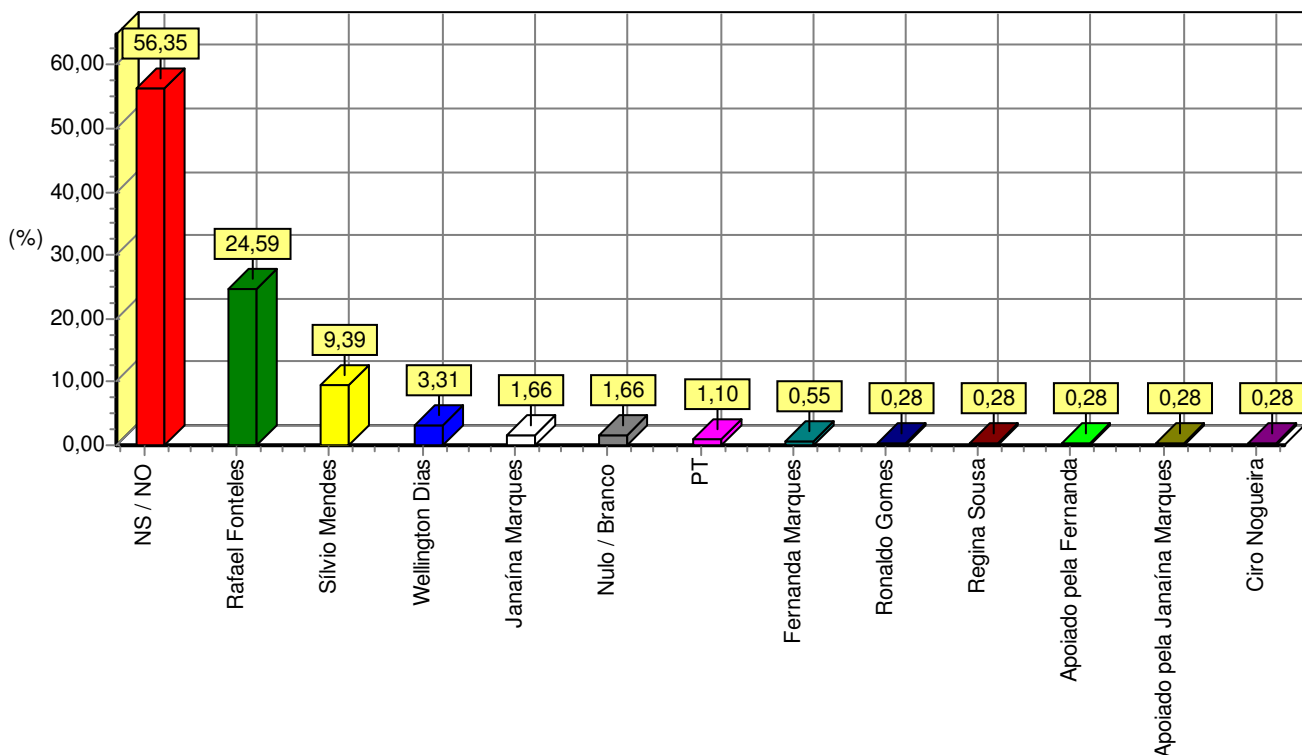
REGISTRADA NO TRE / PI: PI-00808/2022, E NO TSE: BR-02141/2022

ESPONTÂNEA

Total

100,00

Fonte: Instituto DataMa(x).



PESQUISA REALIZADA EM LUZILÂNDIA - PI  
GERAL

RESULTADO PARA O TOTAL DA AMOSTRA

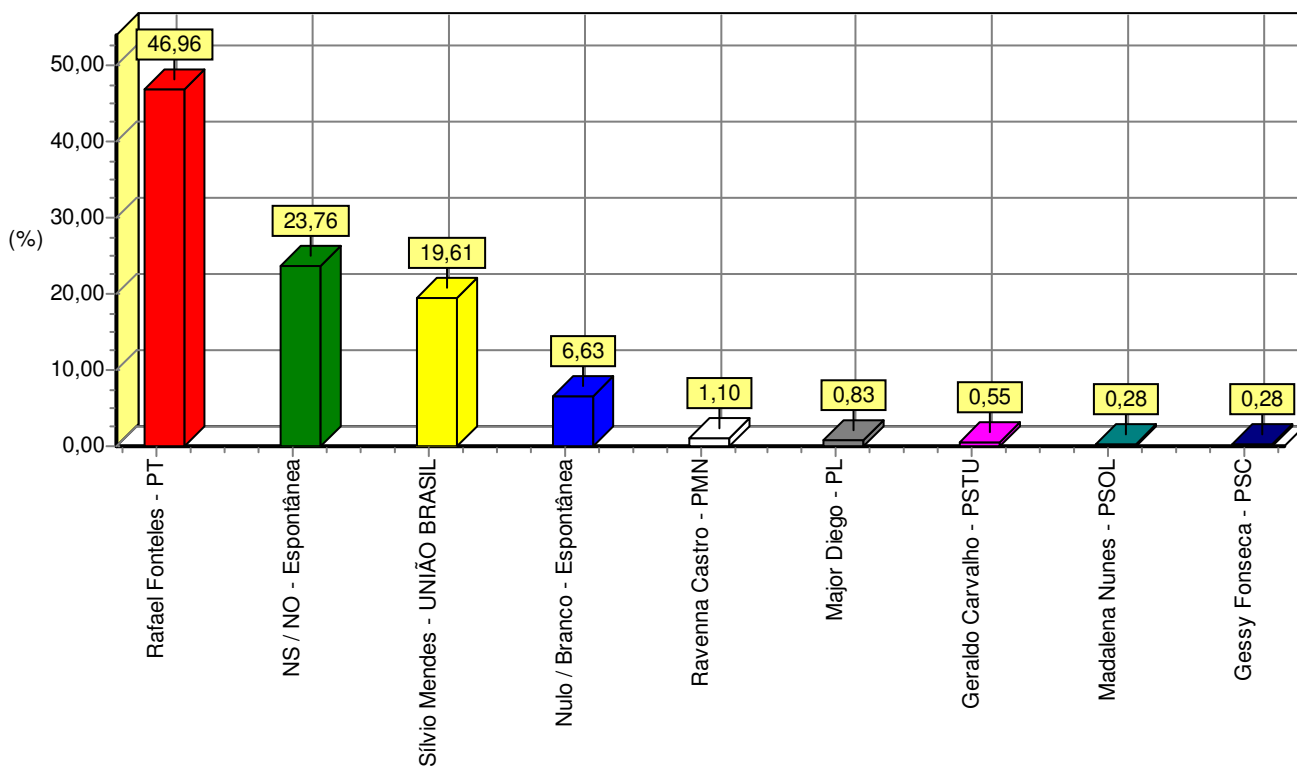
REGISTRADA NO TRE / PI: PI-00808/2022, E NO TSE: BR-02141/2022

ESTIMULADA

Se as eleições fossem hoje, e os candidatos fossem estes, em quem o(a) Sr(a) votaria para "Governador do Piauí"? (ESTIMULADA)

RESPOSTAS	%
Rafael Fonteles - PT	46,96
NS / NO - Espontânea	23,76
Sívio Mendes - UNIÃO BRASIL	19,61
Nulo / Branco - Espontânea	6,63
Ravenna Castro - PMN	1,10
Major Diego - PL	0,83
Geraldo Carvalho - PSTU	0,55
Madalena Nunes - PSOL	0,28
Gessy Fonseca - PSC	0,28
<b>Total</b>	<b>100,00</b>

Fonte: Instituto DataMa(x).



**PESQUISA REALIZADA EM LUZILÂNDIA - PI  
 GERAL**

**RESULTADO PARA O TOTAL DA AMOSTRA**

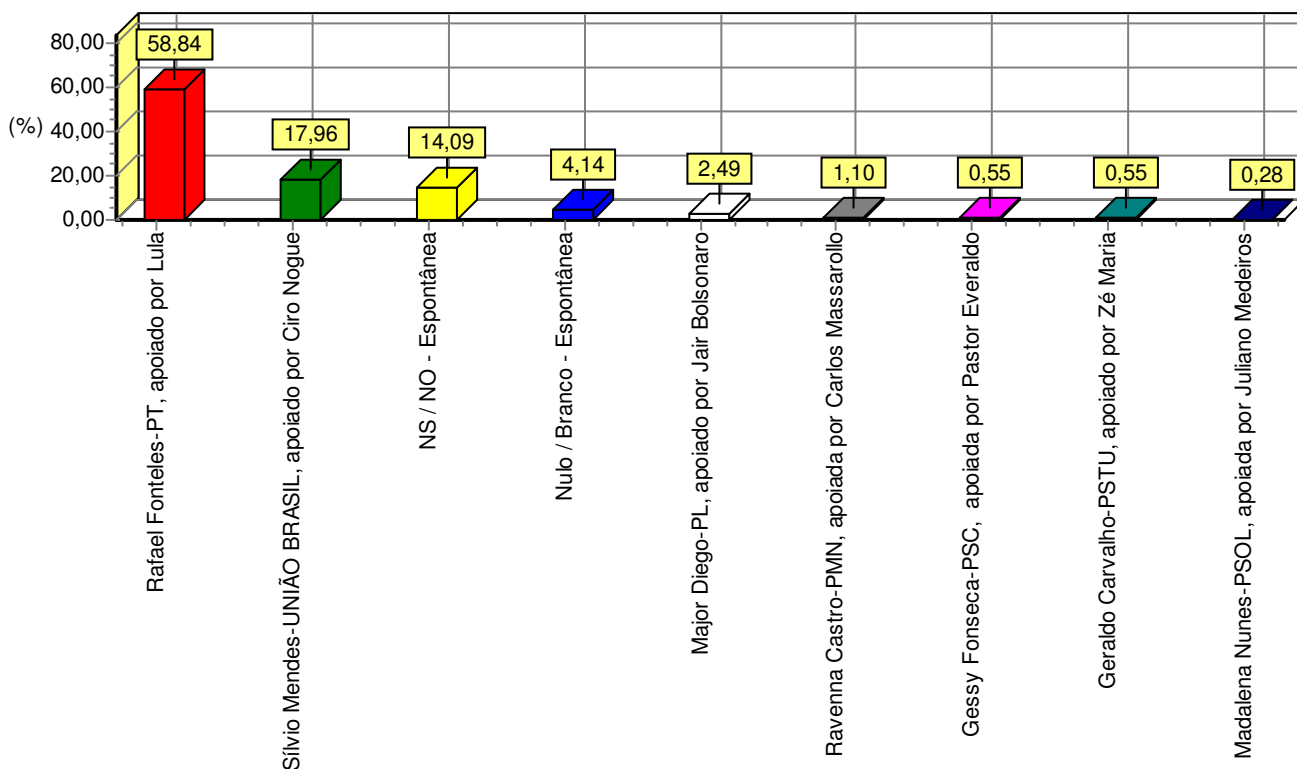
**REGISTRADA NO TRE / PI: PI-00808/2022, E NO TSE: BR-02141/2022**

**ESTIMULADA**

**Se as eleições fossem hoje, e os cenários fossem estes, em quem o(a) Sr(a) votaria para "Governador do Piauí"? (ESTIMULADA)**

<b>RESPOSTAS</b>	<b>%</b>
Rafael Fonteles-PT, apoiado por Lula	58,84
Sívio Mendes-UNIÃO BRASIL, apoiado por Ciro Nogueira	17,96
NS / NO - Espontânea	14,09
Nulo / Branco - Espontânea	4,14
Major Diego-PL, apoiado por Jair Bolsonaro	2,49
Ravenna Castro-PMN, apoiada por Carlos Massarollo	1,10
Gessy Fonseca-PSC, apoiada por Pastor Everaldo	0,55
Geraldo Carvalho-PSTU, apoiado por Zé Maria	0,55
Madalena Nunes-PSOL, apoiada por Juliano Medeiros	0,28
<b>Total</b>	<b>100,00</b>

Fonte: Instituto DataMa(x).





PESQUISA REALIZADA EM LUZILÂNDIA - PI  
GERAL

RESULTADO PARA O TOTAL DA AMOSTRA

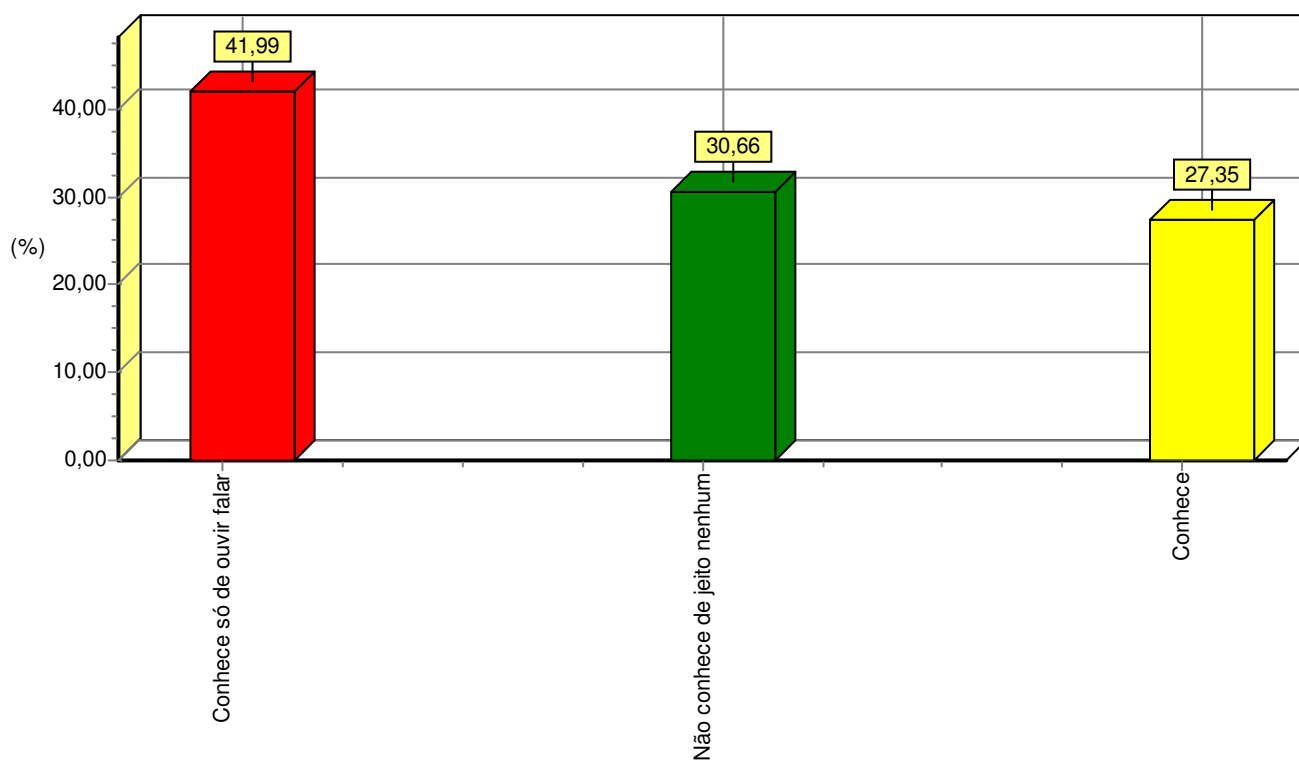
REGISTRADA NO TRE / PI: PI-00808/2022, E NO TSE: BR-02141/2022

ESTIMULADA

Sobre o Candidato a Governador Rafael Fonteles - PT, o(a) Sr(a) diria que: (ESTIMULADA)

RESPOSTAS	%
Conhece só de ouvir falar	41,99
Não conhece de jeito nenhum	30,66
Conhece	27,35
<b>Total</b>	<b>100,00</b>

Fonte: Instituto DataMa(x).



PESQUISA REALIZADA EM LUZILÂNDIA - PI  
GERAL

RESULTADO PARA O TOTAL DA AMOSTRA

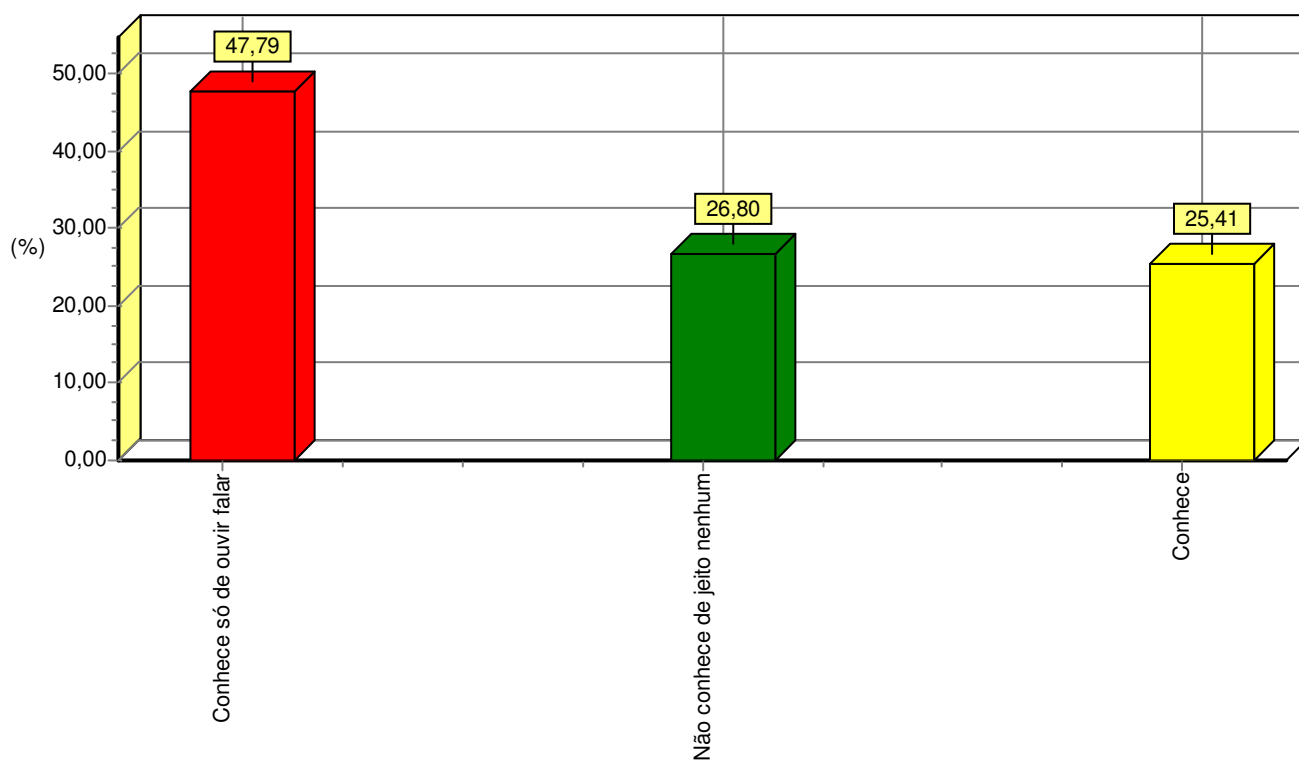
REGISTRADA NO TRE / PI: PI-00808/2022, E NO TSE: BR-02141/2022

ESTIMULADA

Sobre o Candidato a Governador Sílvio Mendes - UNIÃO BRASIL, o(a) Sr(a) diria que: (ESTIMULADA)

RESPOSTAS	%
Conhece só de ouvir falar	47,79
Não conhece de jeito nenhum	26,80
Conhece	25,41
<b>Total</b>	<b>100,00</b>

Fonte: Instituto DataMa(x).



PESQUISA REALIZADA EM LUZILÂNDIA - PI  
GERAL

RESULTADO PARA O TOTAL DA AMOSTRA

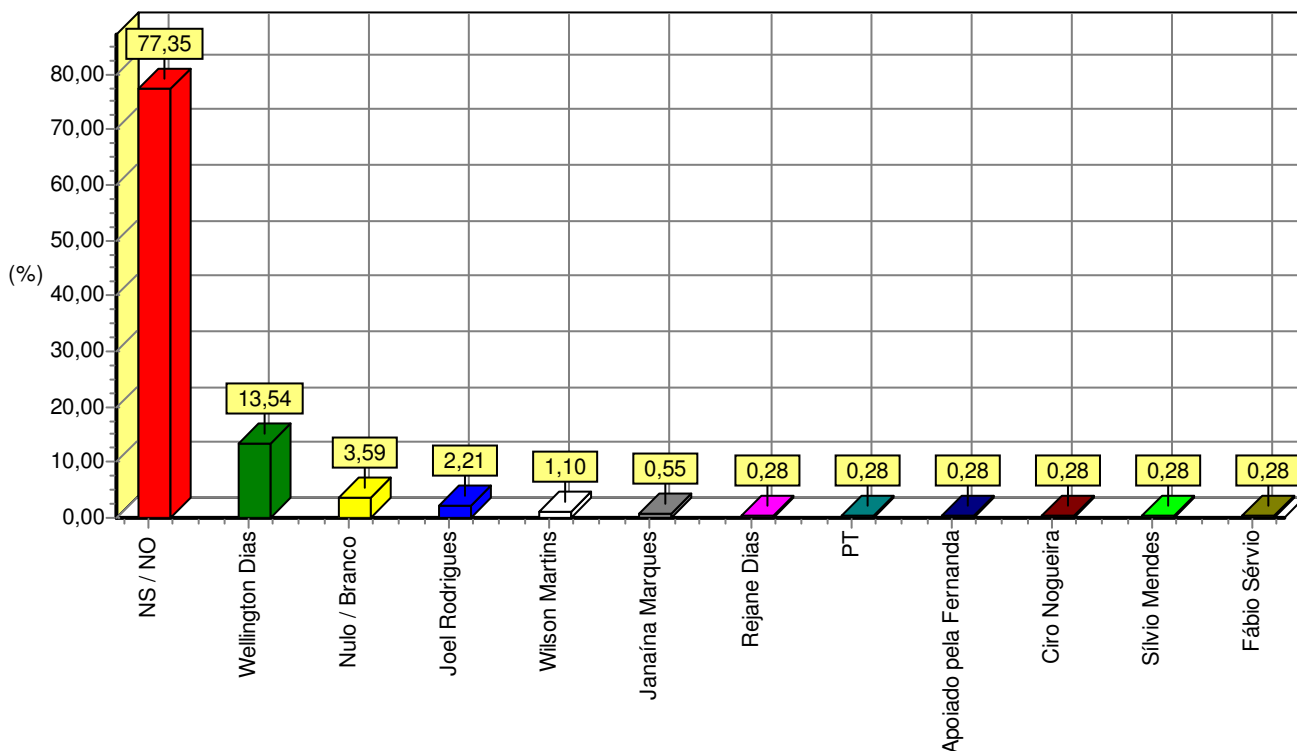
REGISTRADA NO TRE / PI: PI-00808/2022, E NO TSE: BR-02141/2022

ESPONTÂNEA

Se as eleições fossem hoje, em quem o(a) Sr(a) votaria para "Senador da República"?  
(ESPONTÂNEA)

RESPOSTAS	%
NS / NO	77,35
Wellington Dias	13,54
Nulo / Branco	3,59
Joel Rodrigues	2,21
Wilson Martins	1,10
Janaína Marques	0,55
Ciro Nogueira	0,28
Apoiado pela Fernanda	0,28
Fábio Sérgio	0,28
PT	0,28
Rejane Dias	0,28
Sílvio Mendes	0,28
<b>Total</b>	<b>100,00</b>

Fonte: Instituto DataMa(x).



PESQUISA REALIZADA EM LUZILÂNDIA - PI  
GERAL

RESULTADO PARA O TOTAL DA AMOSTRA

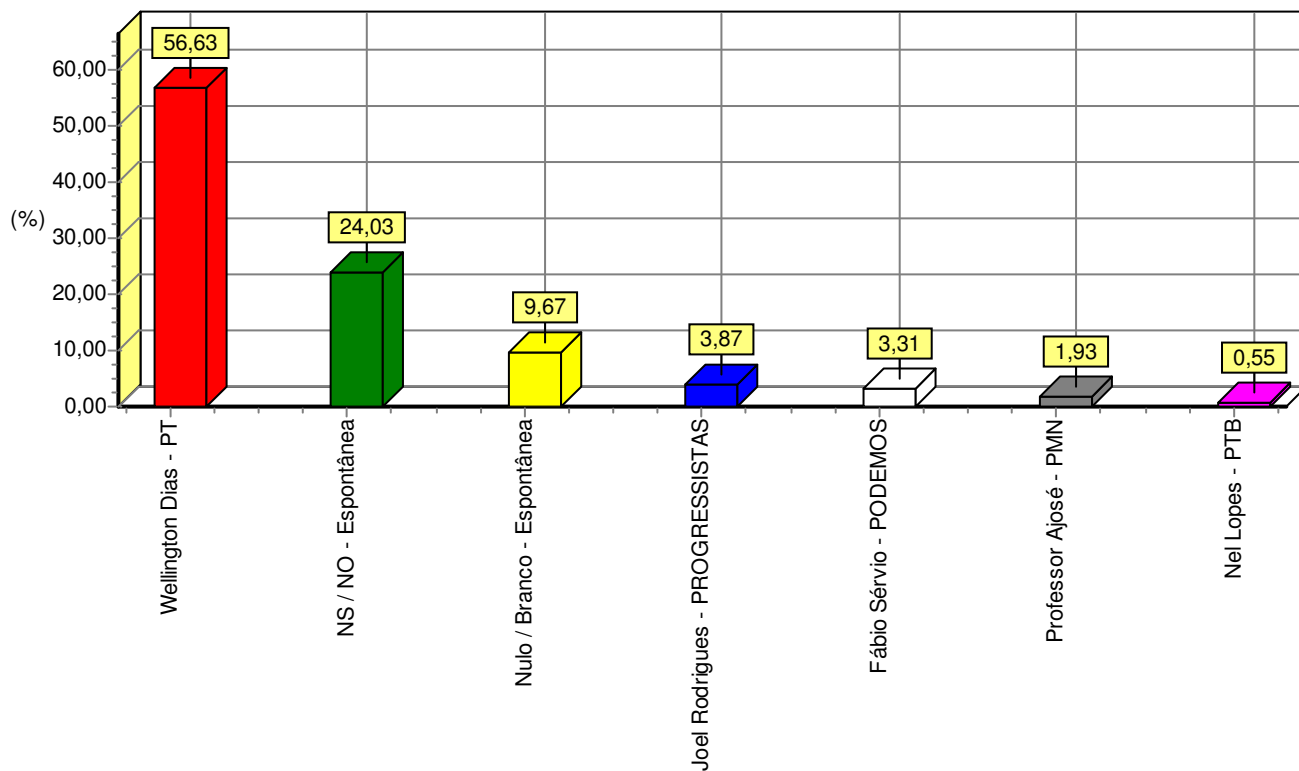
REGISTRADA NO TRE / PI: PI-00808/2022, E NO TSE: BR-02141/2022

ESTIMULADA

Se as eleições fossem hoje, e os candidatos fossem estes, em quem o(a) Sr(a) votaria para "Senador da República"? (ESTIMULADA)

RESPOSTAS	%
Wellington Dias - PT	56,63
NS / NO - Espontânea	24,03
Nulo / Branco - Espontânea	9,67
Joel Rodrigues - PROGRESSISTAS	3,87
Fábio Sérgio - PODEMOS	3,31
Professor Ajosé - PMN	1,93
Nel Lopes - PTB	0,55
<b>Total</b>	<b>100,00</b>

Fonte: Instituto DataMa(x).



PESQUISA REALIZADA EM LUZILÂNDIA - PI  
GERAL

RESULTADO PARA O TOTAL DA AMOSTRA

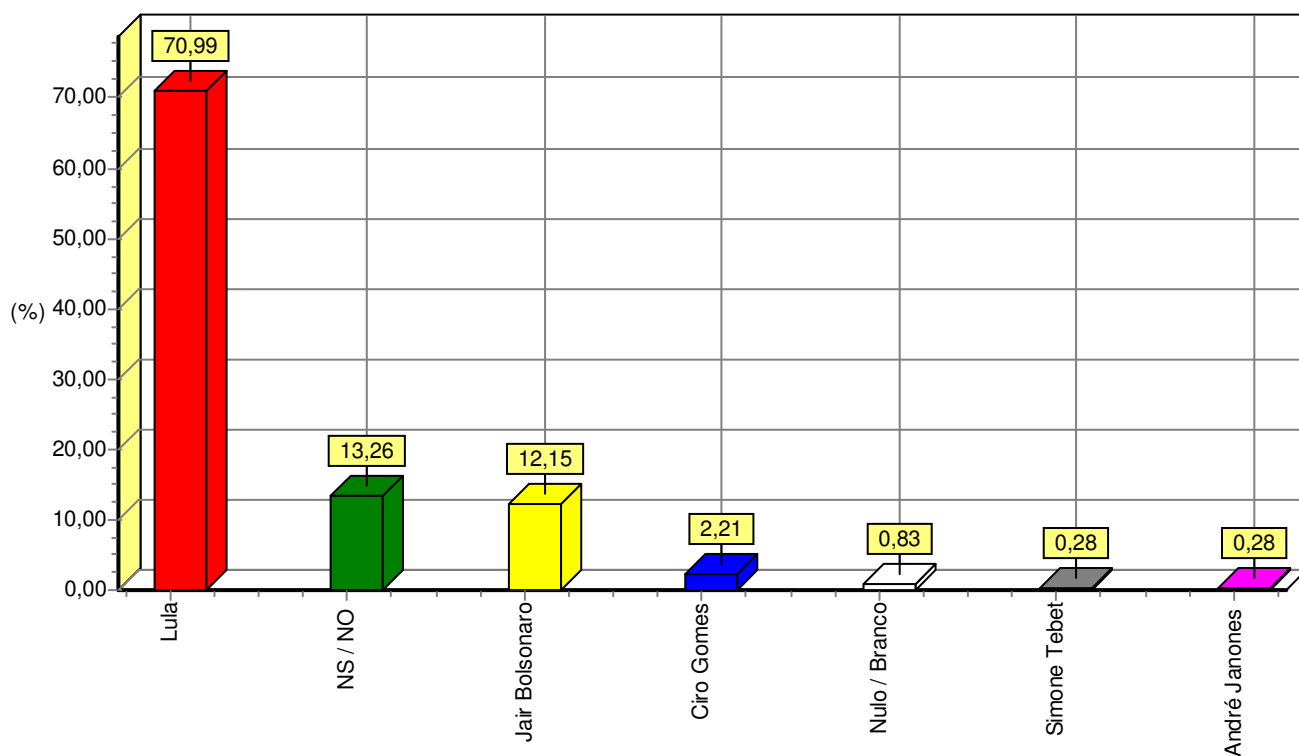
REGISTRADA NO TRE / PI: PI-00808/2022, E NO TSE: BR-02141/2022

ESPONTÂNEA

Se as eleições fossem hoje, em quem o(a) Sr(a) votaria para "Presidente da República"?  
(ESPONTÂNEA)

RESPOSTAS	%
Lula	70,99
NS / NO	13,26
Jair Bolsonaro	12,15
Ciro Gomes	2,21
Nulo / Branco	0,83
Simone Tebet	0,28
André Janones	0,28
<b>Total</b>	<b>100,00</b>

Fonte: Instituto DataMa(x).



PESQUISA REALIZADA EM LUZILÂNDIA - PI  
GERAL

RESULTADO PARA O TOTAL DA AMOSTRA

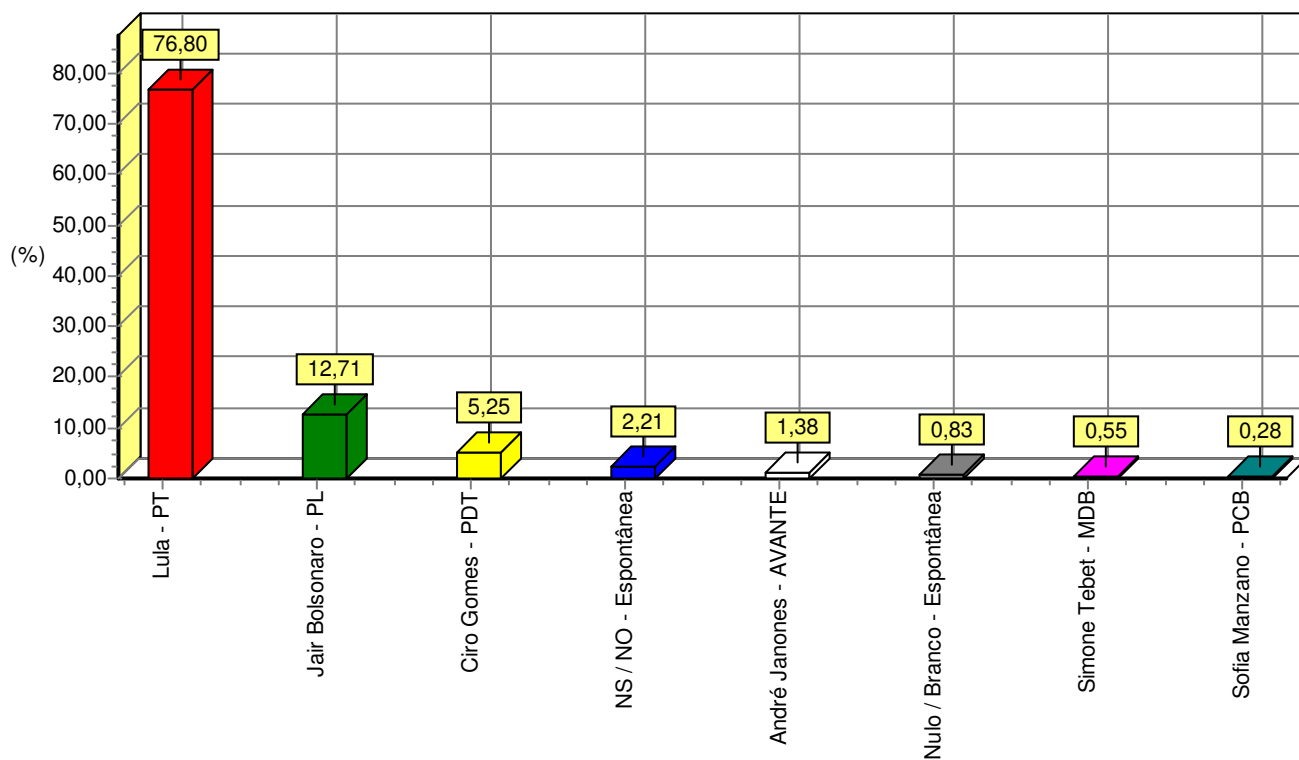
REGISTRADA NO TRE / PI: PI-00808/2022, E NO TSE: BR-02141/2022

ESTIMULADA

Se as eleições fossem hoje, e os candidatos fossem estes, em quem o(a) Sr(a) votaria para "Presidente da República"? (ESTIMULADA)

RESPOSTAS	%
Lula - PT	76,80
Jair Bolsonaro - PL	12,71
Ciro Gomes - PDT	5,25
NS / NO - Espontânea	2,21
André Janones - AVANTE	1,38
Nulo / Branco - Espontânea	0,83
Simone Tebet - MDB	0,55
Sofia Manzano - PCB	0,28
<b>Total</b>	<b>100,00</b>

Fonte: Instituto DataMa(x).



PESQUISA REALIZADA EM LUZILÂNDIA - PI  
GERAL

RESULTADO PARA O TOTAL DA AMOSTRA  
REGISTRADA NO TRE / PI: PI-00808/2022, E NO TSE: BR-02141/2022

ESPONTÂNEA

Se as eleições fossem hoje, em quem o(a) Sr(a) votaria para "Deputado Federal"? (ESPONTÂNEA)

RESPOSTAS	%
NS / NO	79,83
Janaína Marques	4,14
Florentino Neto	2,49
Nulo / Branco	2,21
Mainha	1,38
PT	0,83
Dr. Francisco Costa	0,83
Marze do Vale	0,55
Merlong Solano	0,55
Marcos Aurélio	0,55
Themístocles Filho	0,55
Paes Landim	0,55
Apoiado pela Fernanda	0,55
Ismar Marques	0,55
Iracema Portella	0,55
Irmão Elias	0,55
Apoiado pelo Lula	0,55
Limma	0,28
Wilson Martins	0,28
Wilson Brandão	0,28
Rejane Dias	0,28
PL	0,28
Elmano Férrer	0,28
Evaldo Gomes	0,28
Fábio Abreu	0,28
Fernanda	0,28
Marden Menezes	0,28

PESQUISA REALIZADA EM LUZILÂNDIA - PI  
GERAL

RESULTADO PARA O TOTAL DA AMOSTRA

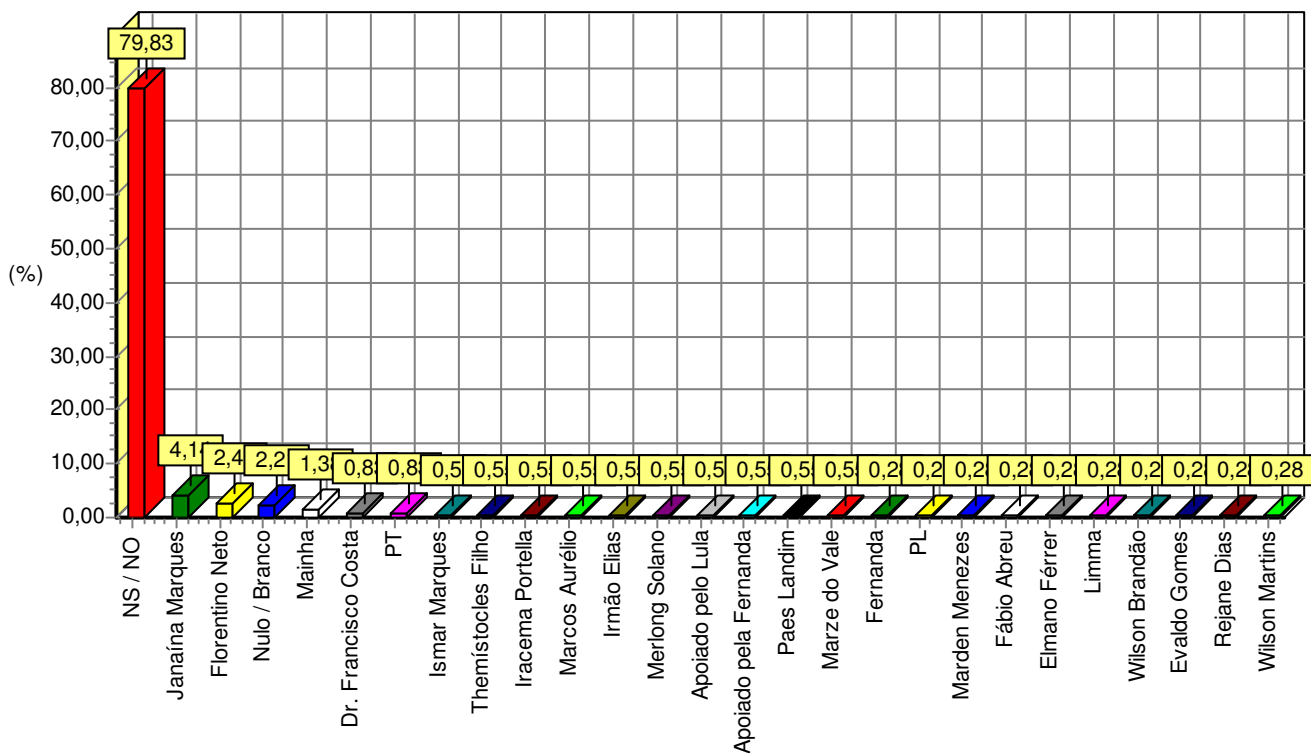
REGISTRADA NO TRE / PI: PI-00808/2022, E NO TSE: BR-02141/2022

ESPONTÂNEA

Total

100,00

Fonte: Instituto DataMa(x).





**PESQUISA REALIZADA EM LUZILÂNDIA - PI  
GERAL**

**RESULTADO PARA O TOTAL DA AMOSTRA  
REGISTRADA NO TRE / PI: PI-00808/2022, E NO TSE: BR-02141/2022**

**ESPONTÂNEA**

**Se as eleições fossem hoje, em quem o(a) Sr(a) votaria para "Deputado Estadual"? (ESPONTÂNEA)**

<b>RESPOSTAS</b>	<b>%</b>
Janaína Marques	49,17
NS / NO	43,09
Nulo / Branco	1,66
Gracinha Moraes Sousa	1,38
Ismar Marques	0,83
Apoiado pelo Lula	0,55
Limma	0,55
Evaldo Gomes	0,55
Fernanda	0,28
Júlio Arcoverde	0,28
Merlong Solano	0,28
Apoiado pela Fernanda	0,28
Ronaldo Gomes	0,28
Themístocles Filho	0,28
Tonho Bonzão	0,28
Elisângela Moura	0,28

PESQUISA REALIZADA EM LUZILÂNDIA - PI  
GERAL

RESULTADO PARA O TOTAL DA AMOSTRA

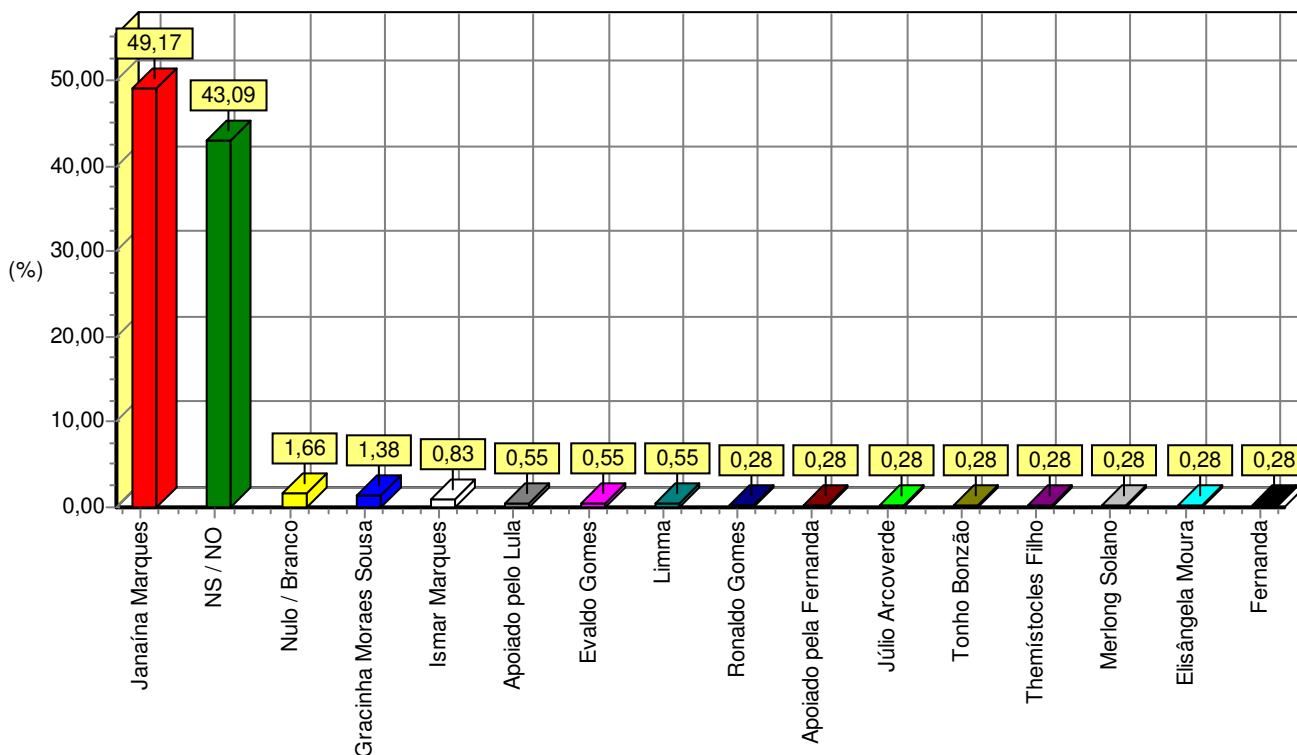
REGISTRADA NO TRE / PI: PI-00808/2022, E NO TSE: BR-02141/2022

ESPONTÂNEA

Total

100,00

Fonte: Instituto DataMa(x).



PESQUISA REALIZADA EM LUZILÂNDIA - PI  
GERAL

RESULTADO PARA O TOTAL DA AMOSTRA

REGISTRADA NO TRE / PI: PI-00808/2022, E NO TSE: BR-02141/2022

ESTIMULADA

Na sua opinião, o(a) Sr(a) Aprova ou Não aprova a administração da “Prefeita de Luzilândia – PI” /  
Fernanda? (ESTIMULADA)

RESPOSTAS	%
Aprova	94,20
Não aprova	3,87
NS / NO - Espontânea	1,93
<b>Total</b>	<b>100,00</b>

Fonte: Instituto DataMa(x).

